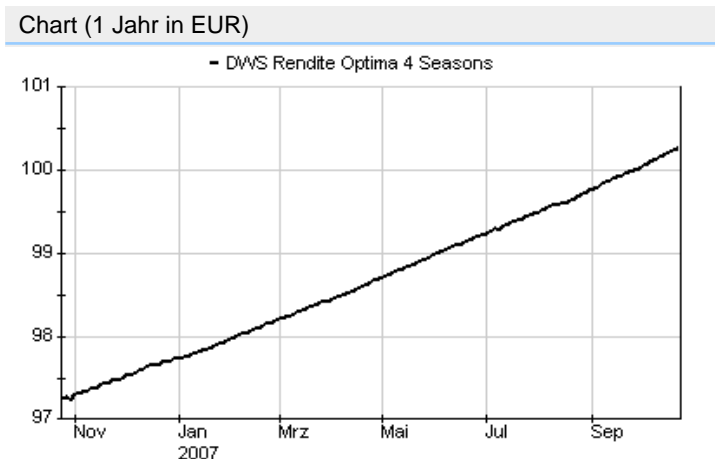


DWS Rendite Optima Four Seasons	
Rücknahmepreis:	100,26 EUR
Datum:	22.10.2007
Zwischengewinn:	0,08 EUR

Basisinformationen	
WKN:	A0F426
ISIN:	LU0225880524
Fondswahrung:	EUR
Grundung:	29.08.2005
Fondsvolumen (31.08.2007):	6.405,10 Mio. EUR
Ertragsverwendung:	ausschuttend
Fondsmanager:	DWS Finanz Service GmbH Frankfurt am Main
TER p.a. (31.12.2006):	0,66%
letzte Ausschuttung (09.10.2007):	0,7800 EUR

Kosten	
Ausgabeaufschlag:	0,00%
Rucknahmegebuhr:	0,00%
All-in-Fee p.a.:	0,65%
Performancefee:	33,33% des Betrages, um den der Wertzuwachs den Vergleichsmastab (dieser orientiert sich am LIBID fur 3-Monats-Euro-Anlagen) ubertrifft



fondsmeter® Ranking	
Short-Term-Ranking (1 Jahr):	● ● ●
Mid-Term-Ranking (3 Jahre):	not ranked
Long-Term-Ranking (5 Jahre):	not ranked
Fondssektor:	Geldmarkt-/nahe Fonds Euro
Risikoklasse (Bank):	1

**Anlagegrundsatz**

Der Fonds verfolgt eine kursgewinnorientierte Anlagepolitik, bei der die steuerpflichtigen Zinsertrage moglichst gering gehalten werden. Das Fondsvermogen wird dazu vorwiegend in variabel- und festverzinsliche Euro-Wertpapiere, Derivate sowie wahrungsgesicherte Fremdwahrungsanleihen investiert, wobei die durchschnittliche Duration des Fonds-Portfolios zwolf Monate nicht ubersteigen soll.

Fondsgesellschaft	
Fondsgesellschaft:	DWS Investment S.A.
Anschrift:	2, Boulevard Konrad Adenauer Luxemburg
Domizil:	Luxemburg
Telefon:	+352 / 4 21 01-1
E-Mail:	dws.lu@db.com
Homepage:	http://www.dws.de

Performancekennzahlen	
Standardabweichung (1 Jahr):	0,11%
Standardabweichung (3 Jahre):	n.v.
Sharpe Ratio:	-7,98
Tracking Error (1 Jahr):	0,12
Korrelation (1 Jahr):	0,55
Beta (1 Jahr):	0,13
Treynor Ratio (1 Jahr):	-6,50
Jahreshoch:	100,90
Jahrestief:	100,07
Maximaler Verlust:	n.v.
Maximale Verlustperiode:	1 Monat

Wertentwicklung (Stand: 19.10.2007)		EUR
1 Monat		0,28%
3 Monate		0,81%
6 Monate		1,61%
1 Jahr		3,07%
3 Jahre		n.v.
5 Jahre		n.v.
10 Jahre		n.v.
3 Jahre (p.a.)		n.v.
5 Jahre (p.a.)		n.v.
10 Jahre (p.a.)		n.v.
seit Jahresbeginn		2,55%
seit Auflage		5,50%
seit Auflage (p.a.)		2,72%

### Top-Währungen\*



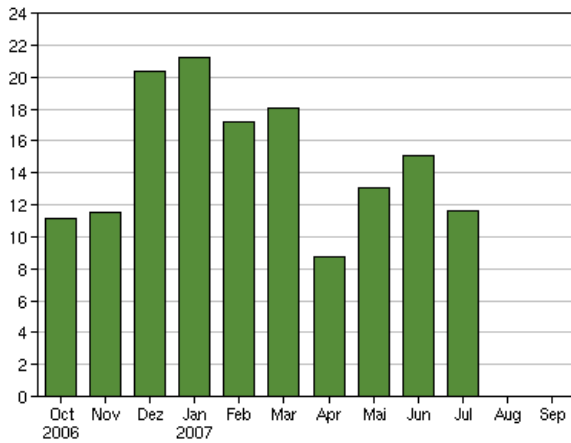
Japanischer Yen	97,20%
Euro	2,60%
Deutsche Mark	0,20%
Kasse	-7,30%

### Top-Assets\*

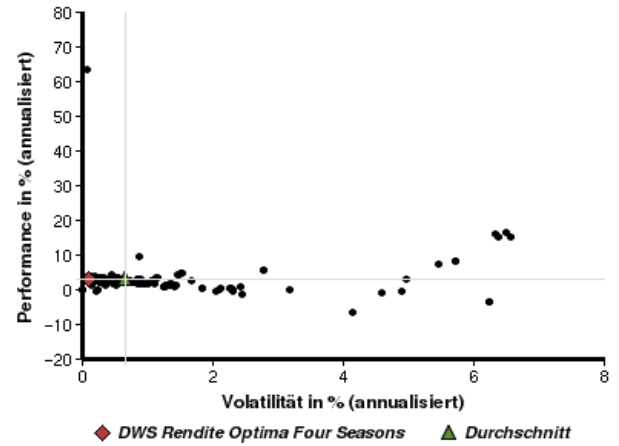


Renten	107,20%
Investmentfonds	0,10%
Geldmarkt/Kasse	-7,30%

### Volumensveränderung monatlich perf. bereinigt in %



### fondsmatrix® (Rendite-Risiko-Matrix - 1 Jahr)



Sektorenvergleich in EUR	1 Monat	3 Monate	12 Monate	lfd. Jahr	3 Jahre	5 Jahre	10 Jahre
DWS Rendite Optima Four Seasons	+0,28%	+0,81%	+3,07%	+2,55%	n.v.	n.v.	n.v.
Sektorenbesten	+58,44%	+59,30%	+63,52%	+62,52%	+15,46%	+15,96%	+42,03%
Sektorendurchschnitt	+0,51%	+0,61%	+3,01%	+2,39%	+6,78%	+11,07%	+31,26%
Sektorenschlechtester	-0,73%	-5,27%	-3,54%	-4,15%	0,00%	0,00%	+12,91%
Anzahl der Fonds im Sektor	350	344	317	326	246	190	87