

DWS Vermögensbildungsfonds I	
Rücknahmepreis:	104,97 EUR
Datum:	24.10.2007
Zwischengewinn:	0,30 EUR

fondsmeter® Ranking	
Short-Term-Ranking (1 Jahr):	+ ● ●
Mid-Term-Ranking (3 Jahre):	+ ● ●
Long-Term-Ranking (5 Jahre):	+ ● ●
Fondssektor:	Aktienfonds allgemein Welt
Risikoklasse (Bank):	3

Basisinformationen	
WKN:	847652
ISIN:	DE0008476524
Fondswährung:	EUR
Gründung:	01.12.1970
Fondsvolumen (31.08.2007):	5.890,40 Mio. EUR
Ertragsverwendung:	ausschüttend
Fondsmanager:	Herr Klaus Kaldemorgen
TER p.a. (30.09.2006):	1,45%
letzte Ausschüttung (24.11.2006):	0,9000 EUR

Anlagegrundsatz
 Der Fonds investiert weltweit in den aussichtsreichsten Branchen und Unternehmen. Es wird vorwiegend in internationale Standardwerte investiert, jedoch kann auch in Aktien Erfolg versprechender mittelgroßer und kleinerer Gesellschaften angelegt werden. Die Titelauswahl erfolgt durch hochwertiges Stock Picking.

Fondsgesellschaft	
Fondsgesellschaft:	DWS Investment GmbH
Anschrift:	Mainzer Landstr. 178 - 190 Frankfurt am Main
Domizil:	Deutschland
Telefon:	+49 (0)1803 / 10 11 10 11
E-Mail:	info@dws.com
Homepage:	http://www.dws.de

Kosten	
Ausgabeaufschlag:	5,00%
All-in-Fee p.a.:	1,45%

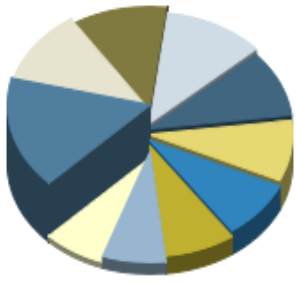
Performancekennzahlen	
Standardabweichung (1 Jahr):	7,05%
Standardabweichung (3 Jahre):	9,10%
Sharpe Ratio:	1,20
Tracking Error (1 Jahr):	1,51
Korrelation (1 Jahr):	0,76
Beta (1 Jahr):	0,67
Treynor Ratio (1 Jahr):	12,60
Jahreshoch:	110,52
Jahrestief:	97,46
Maximaler Verlust:	-38,61%
Maximale Verlustperiode:	2 Monate

Chart (10 Jahre in EUR)



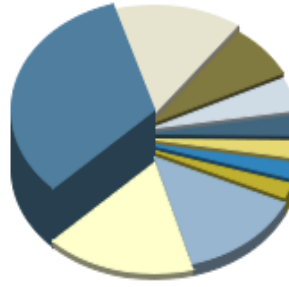
Wertentwicklung (Stand: 24.10.2007)		EUR
1 Monat		-0,58%
3 Monate		-2,98%
6 Monate		1,01%
1 Jahr		7,26%
3 Jahre		49,07%
5 Jahre		74,23%
10 Jahre		188,99%
3 Jahre (p.a.)		14,23%
5 Jahre (p.a.)		11,74%
10 Jahre (p.a.)		11,20%
seit Jahresbeginn		4,41%
seit Auflage		2.502,88%
seit Auflage (p.a.)		9,21%

Top-Holdings*



Cisco Systems	3,90%
Münchener Rückver...	2,80%
Schlumberger	2,70%
Deutsche Post	2,70%
Medtronic	2,30%
Symantec	2,10%
ITT Corp.	2,00%
Siemens	1,90%
Allianz	1,70%
Koninklijke Phili...	1,70%

Top-Länder*




USA	31,70%
Deutschland	14,20%
Großbritannien	7,40%
Japan	4,60%
Niederlande	2,70%
Finnland	2,30%
Schweiz	2,10%
Frankreich	2,00%
Welt	13,40%
Kasse	16,20%

Top-Branchen*



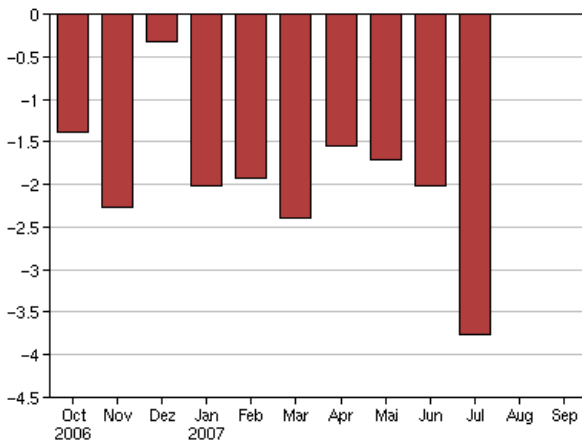
Technologie	19,30%
Industrie / Inves...	12,60%
Finanzen	9,80%
Gesundheit / Heal...	9,20%
Energie	8,60%
Konsumgüter	7,40%
Grundstoffe	7,00%
Konsumgüter nicht...	4,10%
Telekommunikation...	2,60%
Kasse	16,20%

Top-Assets*

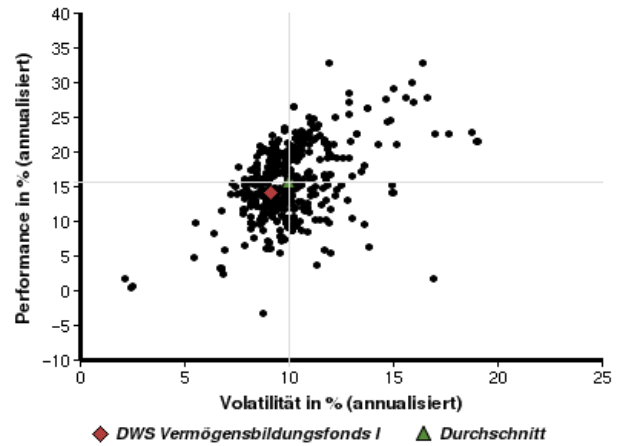


Aktien	80,20%
Geldmarkt/Kasse	16,20%
Optionsscheine/Fu...	1,10%
Investmentfonds	0,70%
gemischt	1,80%

Volumensveränderung monatlich perf. bereinigt in %



fondsmatrix® (Rendite-Risiko-Matrix - 3 Jahre)



Sektorenvergleich in EUR	1 Monat	3 Monate	12 Monate	lfd. Jahr	3 Jahre	5 Jahre	10 Jahre
DWS Vermögensbildungsfonds I	-0,58%	-2,98%	+7,26%	+4,41%	+49,07%	+74,23%	+188,99%
Sektorenbester	+10,67%	+16,35%	+48,86%	+36,46%	+134,04%	+267,47%	+708,37%
Sektorendurchschnitt	+1,48%	-1,80%	+6,86%	+5,27%	+49,69%	+62,72%	+74,25%
Sektorenschlechtester	-7,01%	-16,98%	-15,81%	-15,21%	-9,59%	-10,55%	-13,98%
Anzahl der Fonds im Sektor	811	791	694	738	452	367	100