

<b>M&amp;G Global Basics Fund A</b>	
Rücknahmepreis:	24,75 EUR
Datum:	26.10.2007
Zwischengewinn:	0,00 EUR

<b>Basisinformationen</b>	
WKN:	797735
ISIN:	GB0030932676
Fondswahrung:	EUR
Grundung:	17.11.2000
Fondsvolumen (30.09.2007):	3.740,10 Mio. EUR
Ertragsverwendung:	thesaurierend
Fondsmanager:	Herr Graham French
TER p.a. (31.08.2007):	1,90%

<b>Kosten</b>	
Ausgabeaufschlag:	5,54%
Managementgebuhr p.a.:	1,75%
Depotbankgebuhr p.a.:	0,02%

Chart (10 Jahre in EUR)



<b>fondsmeter® Ranking</b>	
Short-Term-Ranking (1 Jahr):	⊕ ⊕ ⊖
Mid-Term-Ranking (3 Jahre):	⊕ ⊕ ⊕
Long-Term-Ranking (5 Jahre):	⊕ ⊕ ⊕
Fondssektor:	Aktienfonds allgemein Welt
Risikoklasse (Bank):	3

**Anlagegrundsatz**

Der Fonds investiert weltweit vorrangig in Aktien von Unternehmen, die in der Grundstoffindustrie aktiv sind (Primar- und Sekundarindustrie), und in Unternehmen, die diesen Industriebereichen ihre Dienste anbieten. Das einzige Ziel des Fonds ist das langfristige Kapitalwachstum. Das Portfolio besteht aus 40 bis 50 Positionen mit einem Schwerpunkt auf groeren, liquideren Werten.

<b>Fondsgesellschaft</b>	
Fondsgesellschaft:	M&G Investment Funds
Anschrift:	Laurence Pountney Hill London EC4R 0HH
Domizil:	Grobritannien
Telefon:	0800 / 0700 770
E-Mail:	info@mandg-investments.de
Homepage:	http://www.mandg.co.uk

<b>Performancekennzahlen</b>	
Standardabweichung (1 Jahr):	10,12%
Standardabweichung (3 Jahre):	12,88%
Sharpe Ratio:	1,61
Tracking Error (1 Jahr):	1,59
Korrelation (1 Jahr):	0,84
Beta (1 Jahr):	1,06
Treynor Ratio (1 Jahr):	15,34
Jahreshoch:	25,65
Jahrestief:	20,94
Maximaler Verlust:	-34,51%
Maximale Verlustperiode:	2 Monate

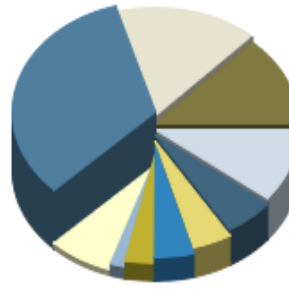
<b>Wertentwicklung (Stand: 25.10.2007)</b>		<b>EUR</b>
1 Monat		2,60%
3 Monate		-0,81%
6 Monate		5,75%
1 Jahr		16,19%
3 Jahre		105,84%
5 Jahre		192,39%
10 Jahre		n.v.
3 Jahre (p.a.)		27,21%
5 Jahre (p.a.)		23,93%
10 Jahre (p.a.)		n.v.
seit Jahresbeginn		14,33%
seit Auflage		139,95%
seit Auflage (p.a.)		13,32%

### Top-Holdings\*



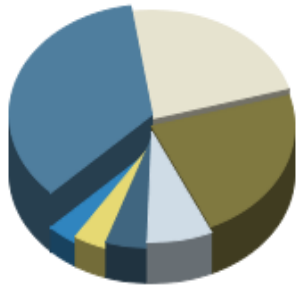
Pilgrims Pride Corp.	3,80%
EADS	3,50%
Bluescope Steel Ltd.	3,30%
Eramet SLN	3,30%
Lonmin	3,30%
Tullow Oil Plc.	3,20%
Sims Group Ltd.	3,00%
CSR	3,00%
Johnson Matthey	2,70%
FMC Corp.	2,60%

### Top-Länder\*



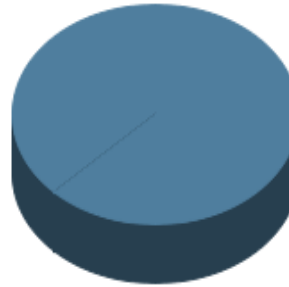
USA	33,00%
Australien	16,40%
Großbritannien	13,10%
Frankreich	10,70%
Deutschland	5,60%
Österreich	4,40%
Niederlande	4,40%
Kanada	3,30%
Irland	1,70%
Welt	7,40%

### Top-Branchen\*



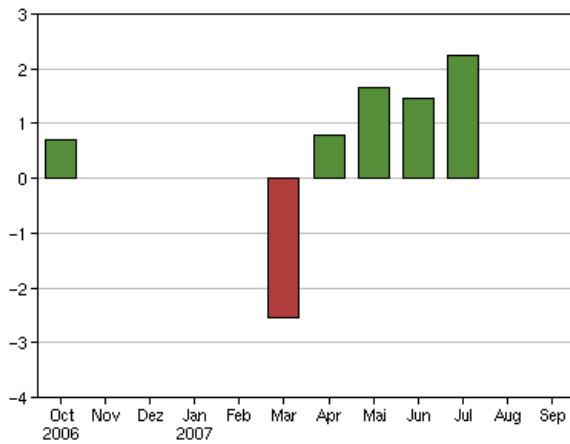
Grundstoffe	35,10%
Konsumgüter	22,90%
Industrie / Inves...	22,70%
Öl / Gas	7,30%
Gesundheit / Heal...	4,70%
gewerbliche Diens...	3,80%
Divers	3,50%

### Top-Assets\*

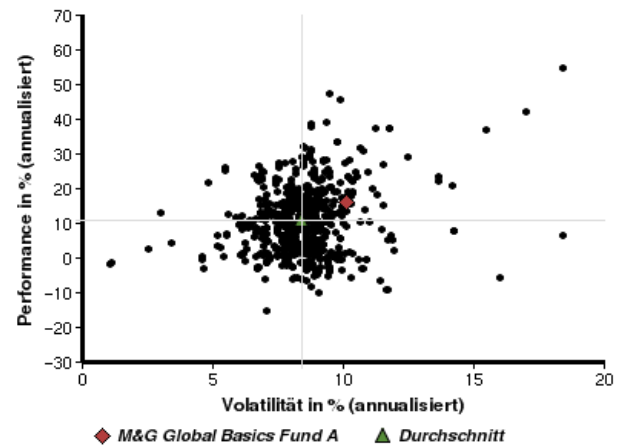


Aktien	100,00%
--------	---------

### Volumensveränderung monatlich perf. bereinigt in %



### fondsmatrix® (Rendite-Risiko-Matrix - 1 Jahr)



Sektorenvergleich in EUR	1 Monat	3 Monate	12 Monate	lfd. Jahr	3 Jahre	5 Jahre	10 Jahre
M&G Global Basics Fund A	+2,60%	-0,81%	+16,19%	+14,33%	+105,84%	+192,39%	n.v.
Sektorenbester	+10,74%	+17,45%	+45,71%	+34,71%	+131,66%	+266,26%	+705,70%
Sektorendurchschnitt	+0,89%	-0,67%	+6,44%	+5,01%	+49,26%	+62,34%	+73,77%
Sektorenschlechtester	-7,58%	-16,95%	-15,23%	-14,36%	-8,68%	-10,95%	-14,44%
Anzahl der Fonds im Sektor	813	791	694	738	452	367	100