

Sparinvest - Global Value	
Rücknahmepreis:	204,63 EUR
Datum:	26.10.2007
Zwischengewinn:	0,27 EUR

fondsmeter® Ranking	
Short-Term-Ranking (1 Jahr):	● ● ●
Mid-Term-Ranking (3 Jahre):	++
Long-Term-Ranking (5 Jahre):	+++
Fondssektor:	Aktienfonds allgemein Welt
Risikoklasse (Bank):	3

Basisinformationen	
WKN:	A0DQN4
ISIN:	LU0138501191
Fondswährung:	EUR
Gründung:	14.12.2001
Fondsvolumen (31.08.2007):	1.537,19 Mio. EUR
Ertragsverwendung:	thesaurierend
Fondsmanager:	Herr Jens Moestrup Rasmussen
TER p.a. (31.12.2006):	1,85%

**Anlagegrundsatz**

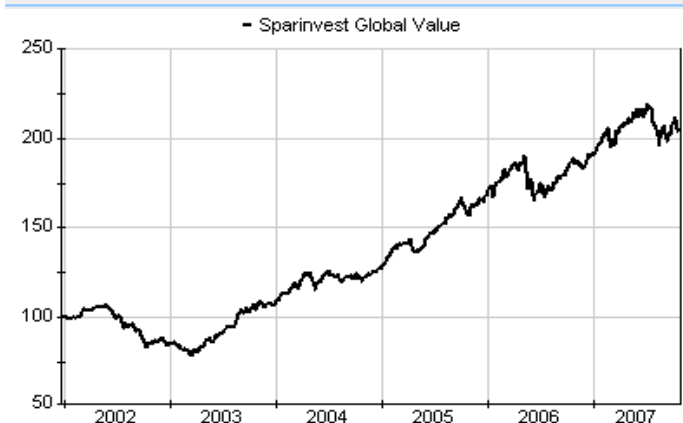
Das Anlageziel des Fonds liegt darin, bessere langfristige Renditen durch die aktive Anlage in ein gut diversifiziertes Portfolio mit Betonung auf Substanzwerten und gleichzeitiger Aufrechterhaltung eines optimalen Rendite-Risiko-Verhältnisses für Anleger zu erwirtschaften. Der Fonds ist ein globaler Fonds ohne spezifische sektorale oder regionale Ausrichtung. Als Hauptziel ist der Fonds bestrebt, Unternehmen zu finden, die den Kriterien des Value-Prinzips entsprechen. Mit dem Anlageansatz wird die Bottom-up-Methode verfolgt.

Fondsgesellschaft	
Fondsgesellschaft:	Sparinvest SICAV
Anschrift:	28, Boulevard Royal Luxemburg
Domizil:	Luxemburg
Telefon:	+352 / 26 27 47-1
E-Mail:	mail@sparinvest.lu
Homepage:	http://www.sparinvest.lu

Kosten	
Ausgabeaufschlag:	3,00%
Rücknahmegebühr:	1,00%
Managementgebühr p.a.:	1,50%
Depotbankgebühr p.a.:	0,50%

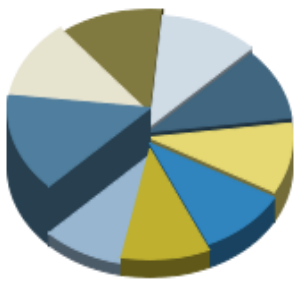
Performancekennzahlen	
Standardabweichung (1 Jahr):	7,04%
Standardabweichung (3 Jahre):	9,49%
Sharpe Ratio:	1,07
Tracking Error (1 Jahr):	1,46
Korrelation (1 Jahr):	0,78
Beta (1 Jahr):	0,69
Treynor Ratio (1 Jahr):	10,88
Jahreshoch:	219,23
Jahrestief:	190,57
Maximaler Verlust:	-22,92%
Maximale Verlustperiode:	4 Monate

Chart (10 Jahre in EUR)



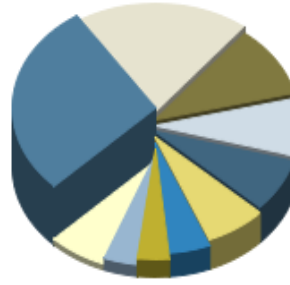
Wertentwicklung (Stand: 24.10.2007)	EUR
1 Monat	1,51%
3 Monate	-2,80%
6 Monate	-1,95%
1 Jahr	8,63%
3 Jahre	71,51%
5 Jahre	140,01%
10 Jahre	n.v.
3 Jahre (p.a.)	19,70%
5 Jahre (p.a.)	19,14%
10 Jahre (p.a.)	n.v.
seit Jahresbeginn	7,09%
seit Auflage	105,14%
seit Auflage (p.a.)	12,72%

### Top-Holdings\*



MAN AG	3,92%
A.P. Moller Maersk	3,38%
Sainsbury	3,36%
Peugeot	3,05%
Nipponkoa Insurance	2,85%
Hochtief	2,80%
Nippon Telegraph ...	2,75%
Royal Philips Ele...	2,73%
The Mitsui Sumito...	2,55%

### Top-Länder\*



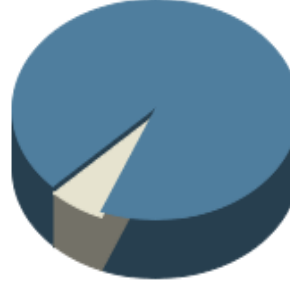
Japan	26,76%
Deutschland	18,95%
Niederlande	9,78%
Belgien	7,85%
Frankreich	7,22%
Großbritannien	6,51%
Schweiz	4,37%
Dänemark	3,38%
Welt	3,59%
Kasse	6,35%

### Top-Branchen\*



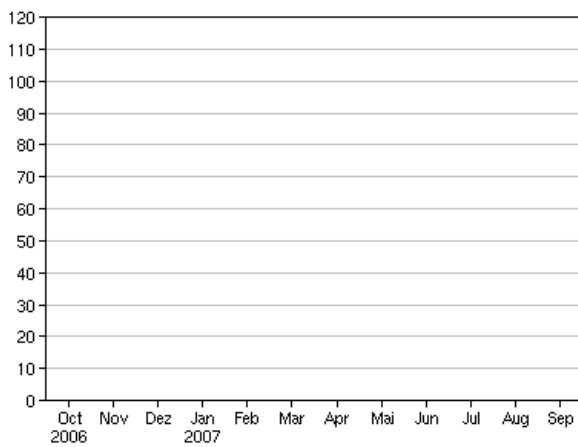
Konsumgüter zyklisch	24,94%
Finanzen	22,57%
Industrie / Inves...	19,67%
Grundstoffe	11,97%
Konsumgüter nicht...	5,76%
Technologie	5,70%
Telekommunikation...	2,75%
Gesundheit / Heal...	0,29%
Kasse	6,35%

### Top-Assets\*

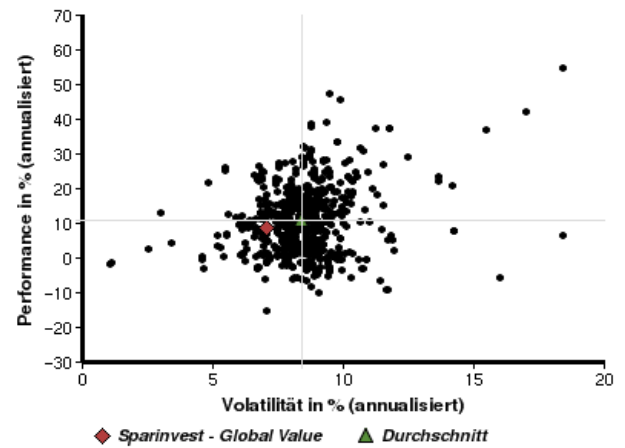


Aktien	93,65%
Geldmarkt/Kasse	6,35%

### Volumensveränderung monatlich perf. bereinigt in %



### fondsmatrix® (Rendite-Risiko-Matrix - 1 Jahr)



Sektorenvergleich in EUR	1 Monat	3 Monate	12 Monate	lfd. Jahr	3 Jahre	5 Jahre	10 Jahre
Sparinvest - Global Value	+1,51%	-2,80%	+8,63%	+7,09%	+71,51%	+140,01%	n.v.
Sektorenbester	+10,74%	+17,45%	+45,71%	+34,71%	+131,66%	+266,26%	+705,70%
Sektorendurchschnitt	+0,89%	-0,67%	+6,44%	+5,01%	+49,26%	+62,34%	+73,77%
Sektorenschlechtester	-7,58%	-16,95%	-15,23%	-14,36%	-8,68%	-10,95%	-14,44%
Anzahl der Fonds im Sektor	813	791	694	738	452	367	100