

<b>FORTIS L FUND Equity Telecom Europe C</b>	
Rücknahmepreis:	119,39 EUR
Datum:	24.10.2007
Zwischengewinn:	0,12 EUR

<b>fondsmeter® Ranking</b>	
Short-Term-Ranking (1 Jahr):	+++
Mid-Term-Ranking (3 Jahre):	+++
Long-Term-Ranking (5 Jahre):	+++
Fondssektor:	Aktienfonds themenorientiert TelekommunikationEuropa
Risikoklasse (Bank):	3

<b>Basisinformationen</b>	
WKN:	723731
ISIN:	LU0119122900
Fondswährung:	EUR
Gründung:	16.03.2001
Fondsvolumen (31.08.2007):	85,18 Mio. EUR
Ertragsverwendung:	thesaurierend
Fondsmanager:	Herr Robert Kuin

<b>Anlagegrundsatz</b>	
Der Fonds legt hauptsächlich (d.h. mindestens 2/3 seines Vermögens) in Aktien oder Gesellschaftsanteilen an, die das Gesellschaftskapital von Unternehmen repräsentieren, die in der Telekommunikationsbranche und damit verbundenen oder zusammenhängenden Branchen tätig sind und ihren Sitz in Europa haben, und in jeglichen sonstigen Wertpapieren, die sich auf diese Unternehmen oder Branchen beziehen. Er kann auch in Wandelschuldverschreibungen oder ergänzend in Aktienoptionsscheinen anlegen, die von diesen Unternehmen ausgegeben sind oder sich auf diese Unternehmen beziehen.	

<b>Kosten</b>	
Ausgabeaufschlag:	5,00%
Managementgebühr p.a.:	1,50%
Depotbankgebühr p.a.:	0,10%

<b>Fondsgesellschaft</b>	
Fondsgesellschaft:	FORTIS L FUND SICAV
Anschrift:	14, rue Aldringen Luxemburg
Domizil:	Luxemburg
Homepage:	<a href="http://www.fortisfunds.com">http://www.fortisfunds.com</a>

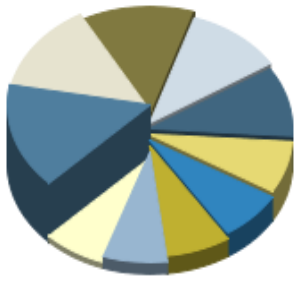
<b>Performancekennzahlen</b>	
Standardabweichung (1 Jahr):	12,27%
Standardabweichung (3 Jahre):	9,88%
Sharpe Ratio:	1,84
Tracking Error (1 Jahr):	1,42
Korrelation (1 Jahr):	0,94
Beta (1 Jahr):	0,80
Treynor Ratio (1 Jahr):	28,28
Jahreshoch:	121,41
Jahrestief:	101,74
Maximaler Verlust:	-39,49%
Maximale Verlustperiode:	3 Monate

Chart (10 Jahre in EUR)



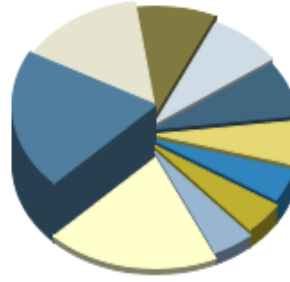
<b>Wertentwicklung (Stand: 24.10.2007)</b>		<b>EUR</b>
1 Monat		2,17%
3 Monate		11,21%
6 Monate		7,60%
1 Jahr		23,57%
3 Jahre		63,35%
5 Jahre		115,66%
10 Jahre		n.v.
3 Jahre (p.a.)		17,77%
5 Jahre (p.a.)		16,62%
10 Jahre (p.a.)		n.v.
seit Jahresbeginn		11,95%
seit Auflage		19,39%
seit Auflage (p.a.)		3,00%

### Top-Holdings\*



Vodafone Group Plc.	9,60%
France Telecom	8,70%
Telefonica	8,20%
BT & T Telekomm u...	6,80%
Deutsche Telekom	6,30%
Tele2 AB	4,70%
Koninklijke KPN N.V.	4,50%
Telenor AS	4,50%
Elisa Corp.	4,50%
TELIASONERA AB	4,50%

### Top-Länder\*



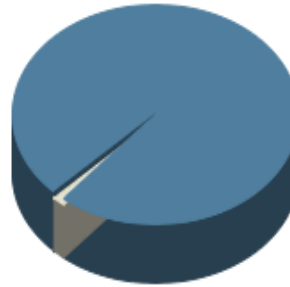
Großbritannien	20,10%
Frankreich	14,60%
Schweden	9,10%
Spanien	8,10%
Griechenland	7,80%
Deutschland	6,20%
Belgien	4,60%
Norwegen	4,50%
Niederlande	4,50%
Welt	19,10%

### Top-Branchen\*



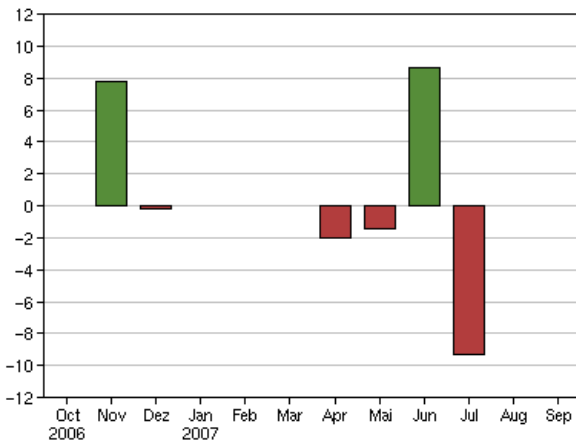
Telekommunikation...	82,30%
Mobilfunk	17,70%

### Top-Assets\*

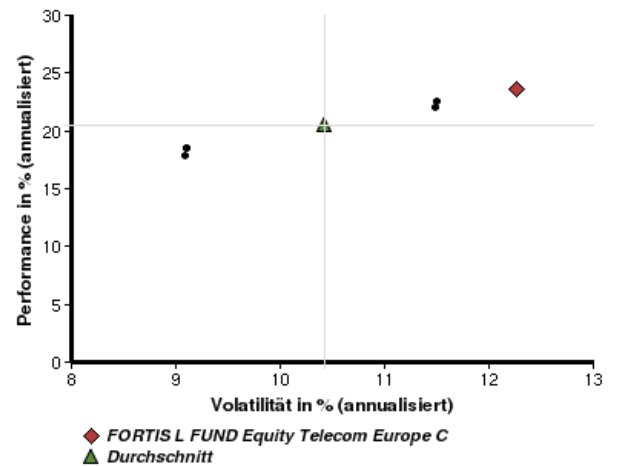


Aktien	98,60%
Geldmarkt/Kasse	1,40%

### Volumensveränderung monatlich perf. bereinigt in %



### fondsmatrix® (Rendite-Risiko-Matrix - 1 Jahr)



Sektorenvergleich in EUR	1 Monat	3 Monate	12 Monate	lfd. Jahr	3 Jahre	5 Jahre	10 Jahre
FORTIS L FUND Equity Telecom Europe C	+2,17%	+11,21%	+23,57%	+11,95%	+63,35%	+115,66%	n.v.
Sektorenbesten	+2,90%	+11,50%	+24,89%	+12,95%	+63,35%	+115,66%	n.v.
Sektorendurchschnitt	+2,33%	+9,16%	+21,12%	+11,29%	+53,28%	+101,87%	n.v.
Sektorenschlechtesten	+2,00%	+6,48%	+17,88%	+10,53%	+42,47%	+81,08%	n.v.
Anzahl der Fonds im Sektor	7	7	7	7	6	4	n.v.