

VCH Expert Natural Resources B	
Rücknahmepreis:	34,64 EUR
Datum:	26.10.2007
Zwischengewinn:	0,00 EUR

fondsmeter® Ranking	
Short-Term-Ranking (1 Jahr):	● ● ●
Mid-Term-Ranking (3 Jahre):	● ● ●
Long-Term-Ranking (5 Jahre):	not ranked
Fondssektor:	Aktienfonds themenorientiert Energie / RohstoffeWelt
Risikoklasse (Bank):	3

Basisinformationen	
WKN:	A0BL7N
ISIN:	LU0184391075
Fondswährung:	EUR
Gründung:	05.07.2004
Fondsvolumen (13.08.2007):	193,16 Mio. EUR
Ertragsverwendung:	thesaurierend
Fondsmanager:	n.v.
TER p.a. (31.12.2005):	2,66%

**Anlagegrundsatz**

Der Fonds investiert weltweit überwiegend in Aktien von Unternehmen, die im Bereich der Gewinnung, Verarbeitung oder Distribution von natürlichen Ressourcen wie Mineralien, Erdöl, Wasser, Grundnahrungsmittel, Alternative Energien etc. tätig sind. Je nach Marktlage kann der Fonds auch über 50 % in Schwellenländer investieren.

Fondsgesellschaft	
Fondsgesellschaft:	Hauck & Aufhäuser Investmentgesellschaft S.A.
Anschrift:	21, Avenue de la Liberté Luxemburg
Domizil:	Luxemburg
Telefon:	+352 / 45 13 14-500
Homepage:	<a href="http://www.hua-invest.lu">http://www.hua-invest.lu</a>

Kosten	
Ausgabeaufschlag:	5,00%
Managementgebühr p.a.:	0,40%
Depotbankgebühr p.a.:	0,10%
Beratervergütung p.a.:	1,45%
Performancefee:	10,00% des absoluten Wertzuwachses

Performancekennzahlen	
Standardabweichung (1 Jahr):	23,00%
Standardabweichung (3 Jahre):	26,06%
Sharpe Ratio:	1,88
Tracking Error (1 Jahr):	7,31
Korrelation (1 Jahr):	0,77
Beta (1 Jahr):	1,57
Treynor Ratio (1 Jahr):	27,51
Jahreshoch:	34,78
Jahrestief:	22,79
Maximaler Verlust:	n.v.
Maximale Verlustperiode:	2 Monate



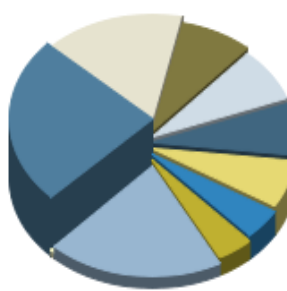
Wertentwicklung (Stand: 25.10.2007)		EUR
1 Monat		10,61%
3 Monate		9,90%
6 Monate		22,80%
1 Jahr		51,53%
3 Jahre		233,33%
5 Jahre		n.v.
10 Jahre		n.v.
3 Jahre (p.a.)		49,38%
5 Jahre (p.a.)		n.v.
10 Jahre (p.a.)		n.v.
seit Jahresbeginn		40,34%
seit Auflage		242,00%
seit Auflage (p.a.)		50,66%

### Top-Branchen\*



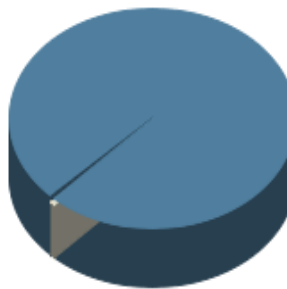
Grundstoffe	40,20%
Energie	32,30%
Holz / Papier / F...	27,00%
Kasse	0,50%

### Top-Länder\*



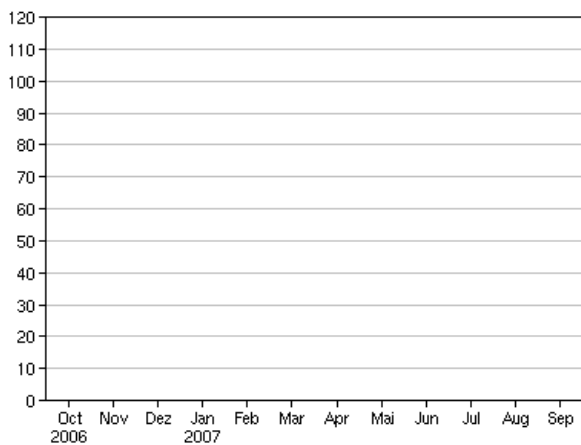
Kanada	24,40%
Indonesien	16,50%
USA	8,10%
Singapur	7,80%
Australien	7,50%
Bermuda	6,90%
Russland	4,40%
Norwegen	4,10%
Welt	19,80%
Kasse	0,50%

### Top-Assets\*

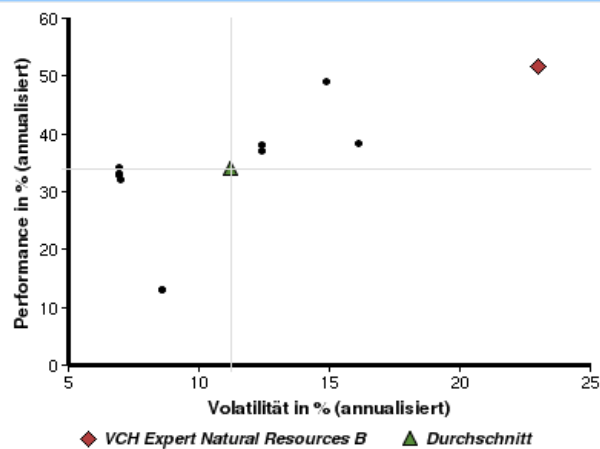


Aktien	99,50%
Geldmarkt/Kasse	0,50%

### Volumensveränderung monatlich perf. bereinigt in %



### fondsmatrix® (Rendite-Risiko-Matrix - 1 Jahr)



Sektorenvergleich in EUR	1 Monat	3 Monate	12 Monate	lfd. Jahr	3 Jahre	5 Jahre	10 Jahre
VCH Expert Natural Resources B	+10,61%	+9,90%	+51,53%	+40,34%	+233,33%	n.v.	n.v.
Sektorenbester	+10,61%	+9,90%	+51,53%	+40,34%	+233,33%	+176,37%	n.v.
Sektorendurchschnitt	+2,92%	+4,25%	+32,35%	+26,35%	+128,45%	+171,11%	n.v.
Sektorenschlechtester	-0,30%	-4,18%	+13,05%	+11,30%	+75,51%	+165,84%	n.v.
Anzahl der Fonds im Sektor	14	14	11	13	6	2	n.v.