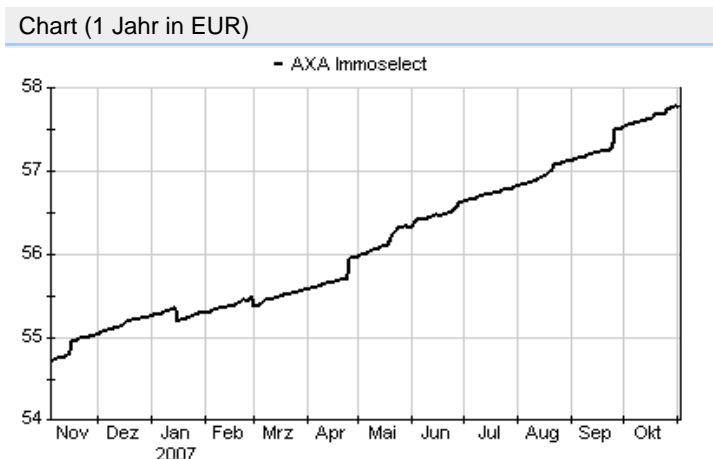


<b>AXA Immoselect</b>	
Rücknahmepreis:	57,77 EUR
Datum:	02.11.2007
Zwischengewinn:	0,56 EUR

<b>Basisinformationen</b>	
WKN:	984645
ISIN:	DE0009846451
Fondswahrung:	EUR
Grundung:	03.06.2002
Fondsvolumen (30.09.2007):	2.972,87 Mio. EUR
Ertragsverwendung:	ausschüttend
Fondsmanager:	Herr Achim Grafen
letzte Ausschüttung (26.07.2007):	1.6000 EUR

<b>Kosten</b>	
Ausgabeaufschlag:	5,00%
Managementgebuhr p.a.:	0,60%
Depotbankgebuhr p.a.:	0,04%
Performancefee:	0,10% positive Differenz des Anteilwertes im Vergleich vorangegangenen Geschaftsjahr 5%-6%: 0,05% p.a., mehr als 6%: 0,1% p.a.



<b>fondsmeter® Ranking</b>	
Short-Term-Ranking (1 Jahr):	not ranked
Mid-Term-Ranking (3 Jahre):	not ranked
Long-Term-Ranking (5 Jahre):	not ranked
Fondssektor:	Immobilienfonds Europa
Risikoklasse (Bank):	2

**Anlagegrundsatz**

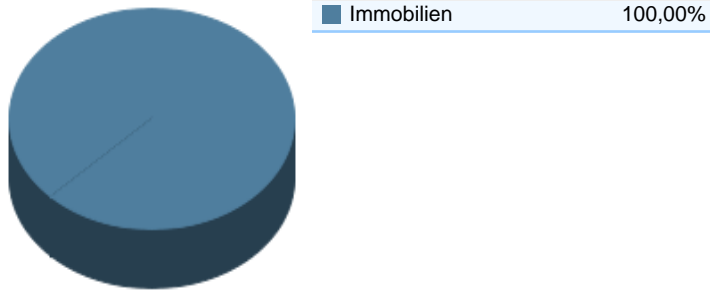
Der Fonds investiert uberwiegend in Buro- und Verwaltungsgebaude, gemischt genutzte Flachen, innerstadtische Einzelhandelsflachen sowie multifunktionale Buro- und Serviceflachen mit Mietern guter Bonitat. Bei der Selektion der Liegenschaften stehen die nachhaltige Ertragskraft und die Wertentwicklung im Mittelpunkt, wobei die wirtschaftlichen und standortbezogenen Risiken und Chancen der Liegenschaften sorgfaltig bewertet und berucksichtigt werden. Bis zum Jahr 2007 soll der Fonds zu 70 % in Europa und zu 30 % in Deutschland investiert sein.

<b>Fondsgesellschaft</b>	
Fondsgesellschaft:	AXA Investment Managers Deutschland GmbH
Anschrift:	Innere Kanalstr. 95 Koln
Domizil:	Deutschland
Telefon:	+49 (0)69 / 900 25-0
Homepage:	<a href="http://www.axa-im.de">http://www.axa-im.de</a>

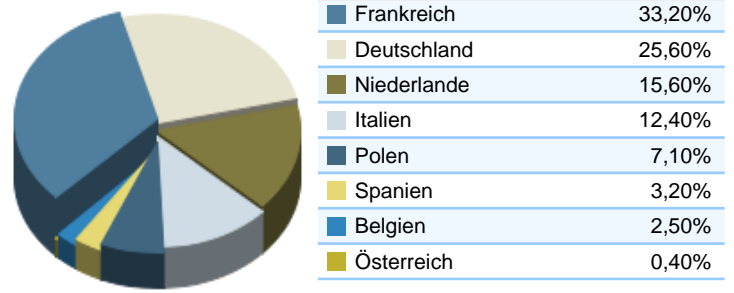
<b>Performancekennzahlen</b>	
Standardabweichung (1 Jahr):	0,68%
Standardabweichung (3 Jahre):	0,59%
Sharpe Ratio:	2,29
Tracking Error (1 Jahr):	0,26
Korrelation (1 Jahr):	0,24
Beta (1 Jahr):	0,21
Treynor Ratio (1 Jahr):	7,41
Jahreshoch:	58,38
Jahrestief:	56,77
Maximaler Verlust:	n.v.
Maximale Verlustperiode:	1 Monat

<b>Wertentwicklung (Stand: 31.10.2007)</b>		EUR
1 Monat		0,42%
3 Monate		1,67%
6 Monate		3,17%
1 Jahr		5,58%
3 Jahre		15,66%
5 Jahre		28,42%
10 Jahre		n.v.
3 Jahre (p.a.)		4,97%
5 Jahre (p.a.)		5,13%
10 Jahre (p.a.)		n.v.
seit Jahresbeginn		4,56%
seit Auflage		30,38%
seit Auflage (p.a.)		5,45%

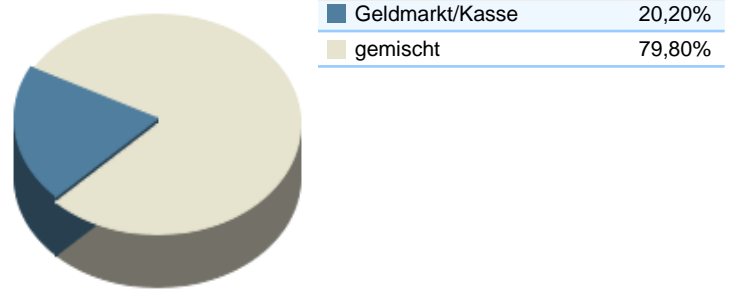
### Top-Branchen\*



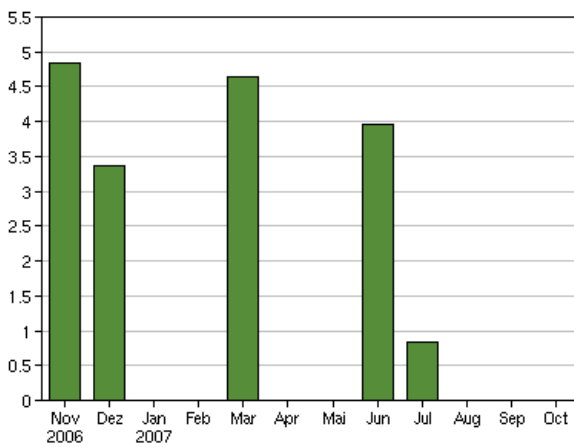
### Top-Länder\*



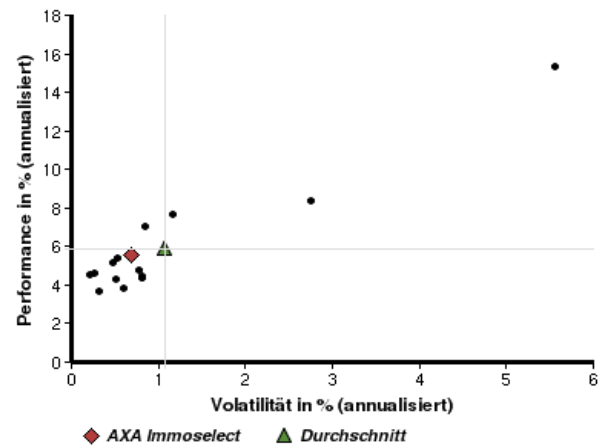
### Top-Assets\*



### Volumensveränderung monatlich perf. bereinigt in %



### fondsmatrix® (Rendite-Risiko-Matrix - 1 Jahr)



Sektorenvergleich in EUR	1 Monat	3 Monate	12 Monate	lfd. Jahr	3 Jahre	5 Jahre	10 Jahre
AXA Immoselect	+0,42%	+1,67%	+5,58%	+4,56%	+15,66%	+28,42%	n.v.
Sektorenbester	+1,05%	+3,58%	+15,34%	+14,04%	+23,07%	+32,60%	+61,37%
Sektorendurchschnitt	+0,48%	+1,38%	+5,51%	+4,75%	+14,26%	+22,88%	+53,53%
Sektorenschlechtester	-0,45%	-0,81%	-1,71%	-1,15%	+9,95%	+15,51%	+38,96%
Anzahl der Fonds im Sektor	17	17	17	17	15	10	6