

hausInvest global	
Rücknahmepreis:	55,42 EUR
Datum:	02.11.2007
Zwischengewinn:	1,65 EUR

fondsmeter® Ranking	
Short-Term-Ranking (1 Jahr):	not ranked
Mid-Term-Ranking (3 Jahre):	not ranked
Long-Term-Ranking (5 Jahre):	not ranked
Fondssektor:	Immobilienfonds Welt
Risikoklasse (Bank):	2

Basisinformationen	
WKN:	254473
ISIN:	DE0002544731
Fondswährung:	EUR
Gründung:	01.03.2004
Fondsvolumen (30.09.2007):	1.800,00 Mio. EUR
Ertragsverwendung:	ausschüttend
Fondsmanager:	Herr Dr. Frank Pörschke
letzte Ausschüttung (04.01.2007):	1,1500 EUR

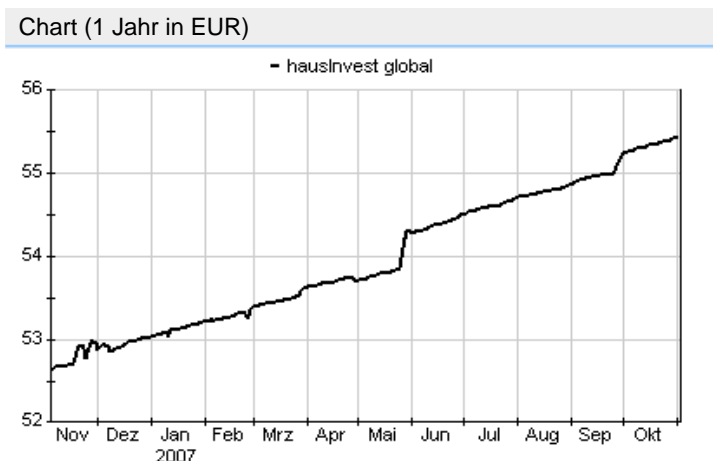
Anlagegrundsatz

Die Anlagestrategie sieht eine breite Diversifikation der Fondsimmobilen nach geografischer Lage und Nutzungsart vor. Langfristig sollen Nordamerika mit 50%, Europa mit 30% und der asiatisch-pazifische Raum mit 20% im Portfolio vertreten sein. Bei den in Europa geplanten Investitionen sollen insbesondere die Chancen an den mitteleuropäischen Immobilienmärkten der EU-Beitrittsländer genutzt werden. Auch hinsichtlich der Nutzungsarten ist eine ausgewogene Mischung geplant: 40% Büroimmobilien und jeweils 30 % Einzelhandelsimmobilien bzw. Spezialimmobilien (Hotels, Logistikimmobilien usw.).

Fondsgesellschaft	
Fondsgesellschaft:	Commerz Grundbesitz Invest
Anschrift:	Kreuzberger Ring 56 Wiesbaden
Domizil:	Deutschland
Telefon:	+49 (0)611 / 71 05-285
E-Mail:	info@cgi-gmbh.de
Homepage:	http://www.hausinvest.de

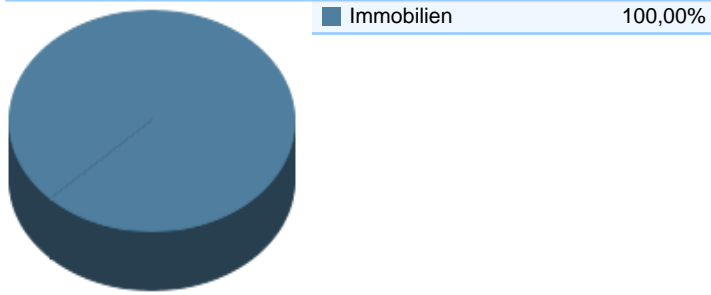
Kosten	
Ausgabeaufschlag:	5,00%
Managementgebühr p.a.:	0,75%
Depotbankgebühr p.a.:	0,05%

Performancekennzahlen	
Standardabweichung (1 Jahr):	0,97%
Standardabweichung (3 Jahre):	1,03%
Sharpe Ratio:	1,27
Tracking Error (1 Jahr):	0,34
Korrelation (1 Jahr):	0,10
Beta (1 Jahr):	0,13
Treynor Ratio (1 Jahr):	9,50
Jahreshoch:	55,42
Jahrestief:	53,05
Maximaler Verlust:	n.v.
Maximale Verlustperiode:	1 Monat

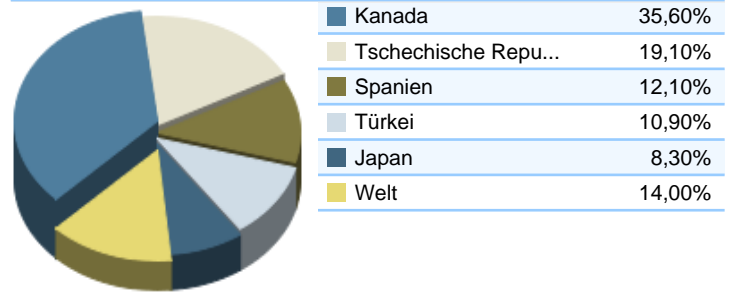


Wertentwicklung (Stand: 01.11.2007)		EUR
1 Monat		0,33%
3 Monate		1,30%
6 Monate		3,16%
1 Jahr		5,24%
3 Jahre		13,37%
5 Jahre		n.v.
10 Jahre		n.v.
3 Jahre (p.a.)		4,27%
5 Jahre (p.a.)		n.v.
10 Jahre (p.a.)		n.v.
seit Jahresbeginn		4,47%
seit Auflage		15,78%
seit Auflage (p.a.)		5,00%

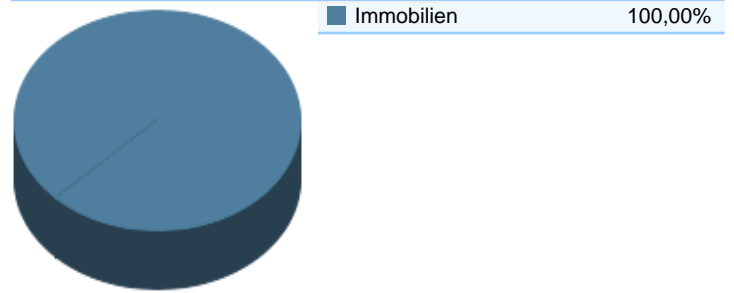
Top-Branchen*



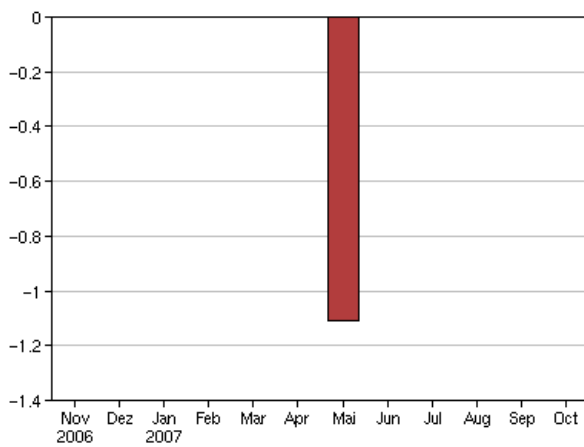
Top-Länder*



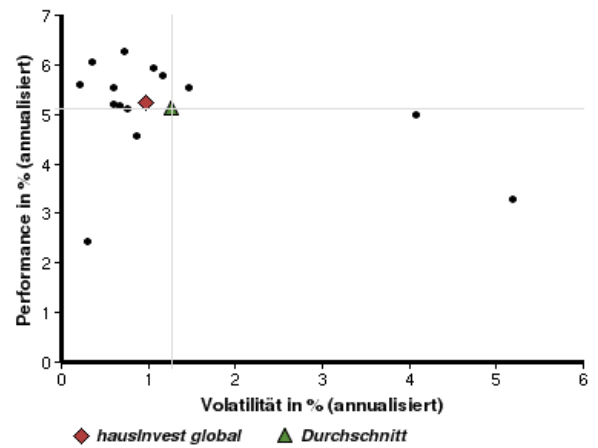
Top-Assets*



Volumensveränderung monatlich perf. bereinigt in %



fondsmatrix® (Rendite-Risiko-Matrix - 1 Jahr)



Sektorenvergleich in EUR	1 Monat	3 Monate	12 Monate	1 Jd. Jahr	3 Jahre	5 Jahre	10 Jahre
hausInvest global	+0,33%	+1,30%	+5,24%	+4,47%	+13,37%	n.v.	n.v.
Sektorenbester	+0,61%	+2,26%	+6,27%	+5,70%	+19,26%	+48,90%	+65,62%
Sektorendurchschnitt	+0,17%	+1,08%	+5,12%	+4,28%	+15,23%	+30,19%	+58,21%
Sektorenschlechtester	-3,35%	-2,44%	+2,43%	+1,19%	+10,90%	+18,47%	+50,81%
Anzahl der Fonds im Sektor	16	16	15	16	10	6	2