

MultiSelect Global-Chancen I	
Rücknahmepreis:	77,40 EUR
Datum:	02.11.2007
Zwischengewinn:	n.v. EUR

Basisinformationen	
WKN:	797637
ISIN:	LU0134752889
Fondswahrung:	EUR
Grundung:	02.10.2001
Fondsvolumen (n.v.):	n.v. Mio. n.v.
Ertragsverwendung:	ausschüttend
Fondsmanager:	Pioneer Lux Team

Kosten	
Ausgabeaufschlag:	5,00%
Managementgebuhr p.a.:	1,25%
Depotbankgebuhr p.a.:	0,05%
Performancefee:	0,10% des Betrages, um den die Wertentwicklung diejenige des MSCI World Preisindex zzgl. Nettodividende reinvestiert ubertrifft

Chart (1 Jahr in EUR)



fondsmeter® Ranking	
Short-Term-Ranking (1 Jahr):	+++
Mid-Term-Ranking (3 Jahre):	+++
Long-Term-Ranking (5 Jahre):	+++
Fondssektor:	Dachfonds Schwerpunkt Aktienfonds Welt
Risikoklasse (Bank):	3

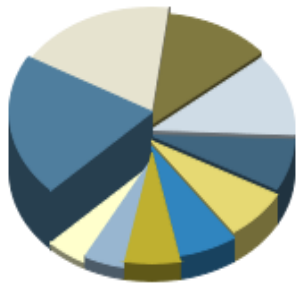
Anlagegrundsatz
Ziel des Fonds ist die Erwirtschaftung eines moglichst hohen Vermogenszuwachses durch uberwiegende Anlage in internationale Aktienfonds, dabei ist auch in groerem Mae der Erwerb von Lander-, Regionen-, Branchen- und Themenfonds moglich.

Fondsgesellschaft	
Fondsgesellschaft:	Pioneer Asset Management S.A.
Anschrift:	77, Boulevard Grand Duchesse Charlotte Luxemburg
Domizil:	Luxemburg
Telefon:	+49 (0)800 / 0 82 08 68
Homepage:	http://www.pioneerinvestments.de

Performancekennzahlen	
Standardabweichung (1 Jahr):	10,43%
Standardabweichung (3 Jahre):	11,32%
Sharpe Ratio:	1,63
Tracking Error (1 Jahr):	3,98
Korrelation (1 Jahr):	0,71
Beta (1 Jahr):	1,70
Treynor Ratio (1 Jahr):	9,99
Jahreshoch:	77,70
Jahrestief:	64,34
Maximaler Verlust:	-33,62%
Maximale Verlustperiode:	4 Monate

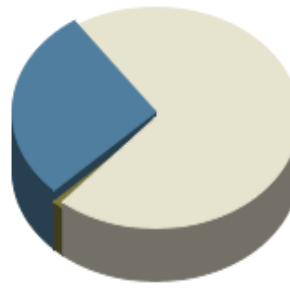
Wertentwicklung (Stand: 31.10.2007)		EUR
1 Monat		3,51%
3 Monate		7,22%
6 Monate		10,25%
1 Jahr		22,55%
3 Jahre		79,35%
5 Jahre		106,69%
10 Jahre		n.v.
3 Jahre (p.a.)		21,50%
5 Jahre (p.a.)		15,63%
10 Jahre (p.a.)		n.v.
seit Jahresbeginn		18,22%
seit Auflage		55,10%
seit Auflage (p.a.)		7,59%

Top-Holdings*



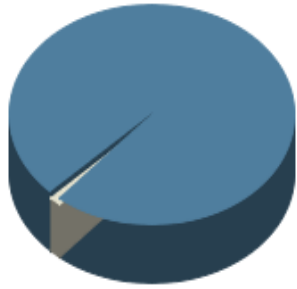
Global Advantage ...	15,80%
BWI-Dividenden-St...	14,20%
M&G Global Basics...	9,00%
4Q-VALUE FONDS	9,00%
UN...	
Merril Lynch Worl...	5,60%
Merrill Lynch IIF...	5,50%
Vitruvius Growth ...	5,00%
iShares DJ EURO S...	4,70%
DWS Aktien Strate...	3,60%
Fidelity Funds - ...	3,60%

Top-Länder*



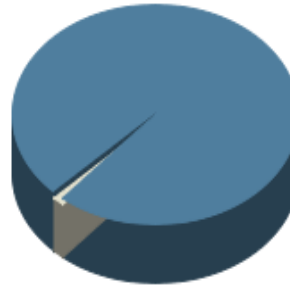
Emerging Markets	27,90%
Welt	70,80%
Kasse	1,30%

Top-Branchen*



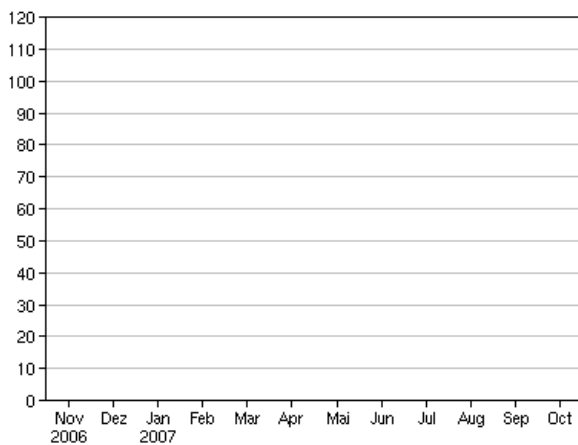
Divers	98,70%
Kasse	1,30%

Top-Assets*

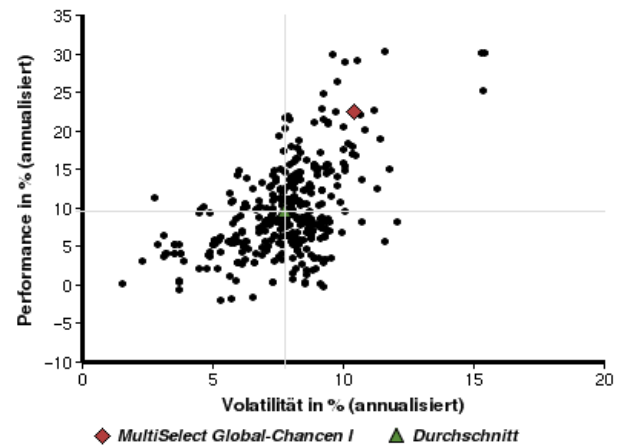


Aktienfonds	98,70%
Geldmarkt/Kasse	1,30%

Volumensveränderung monatlich perf. bereinigt in %



fondsmatrix® (Rendite-Risiko-Matrix - 1 Jahr)



Sektorenvergleich in EUR	1 Monat	3 Monate	12 Monate	lfd. Jahr	3 Jahre	5 Jahre	10 Jahre
MultiSelect Global-Chancen I	+3,51%	+7,22%	+22,55%	+18,22%	+79,35%	+106,69%	n.v.
Sektorenbester	+6,13%	+13,31%	+30,38%	+22,50%	+12.924,80%	+137,42%	+52,26%
Sektorendurchschnitt	+1,81%	+2,74%	+9,29%	+6,37%	+126,52%	+65,14%	+32,87%
Sektorenschlechtester	-1,28%	-6,01%	-2,91%	-4,65%	+2,83%	-0,21%	+12,10%
Anzahl der Fonds im Sektor	414	401	391	395	331	279	8