

Allianz-dit Rohstofffonds A (EUR)	
Rücknahmepreis:	144,59 EUR
Datum:	02.11.2007
Zwischengewinn:	0,07 EUR

fondsmeter® Ranking	
Short-Term-Ranking (1 Jahr):	+++
Mid-Term-Ranking (3 Jahre):	++
Long-Term-Ranking (5 Jahre):	+++
Fondssektor:	Aktienfonds themenorientiert RohstoffeWelt
Risikoklasse (Bank):	4

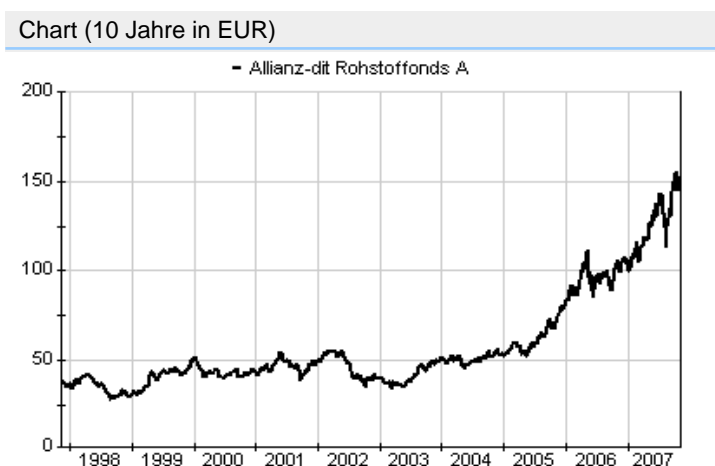
Basisinformationen	
WKN:	847509
ISIN:	DE0008475096
Fondswährung:	EUR
Gründung:	25.07.1983
Fondsvolumen (31.08.2007):	747,21 Mio. EUR
Ertragsverwendung:	ausschüttend
Fondsmanager:	Frau Kerstin Landau
TER p.a. (31.12.2006):	1,35%
letzte Ausschüttung (05.03.2007):	0,8000 EUR

**Anlagegrundsatz**  
Der Fonds investiert weltweit in Aktien von Unternehmen aus dem Rohstoffbereich. Damit soll bei positiver Marktentwicklung überdurchschnittlicher Kapitalzuwachs erzielt werden. Der Fokus des Fonds liegt auf Bodenschätzen.

Fondsgesellschaft	
Fondsgesellschaft:	Allianz Global Investors Kapitalanlagegesellschaft mbH
Anschrift:	Mainzer Landstraße 11-13 Frankfurt am Main
Domizil:	Deutschland
Telefon:	+49 (0)180 / 3 30 33 11
E-Mail:	info@dit.de
Homepage:	http://www.dit.de

Kosten	
Ausgabeaufschlag:	5,00%
Managementgebühr p.a.:	1,35%
Depotbankgebühr p.a.:	0,04%

Performancekennzahlen	
Standardabweichung (1 Jahr):	17,40%
Standardabweichung (3 Jahre):	20,48%
Sharpe Ratio:	2,50
Tracking Error (1 Jahr):	2,17
Korrelation (1 Jahr):	0,96
Beta (1 Jahr):	1,52
Treynor Ratio (1 Jahr):	28,64
Jahreshoch:	155,51
Jahrestief:	100,19
Maximaler Verlust:	-41,24%
Maximale Verlustperiode:	2 Monate



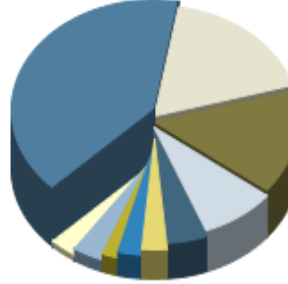
Wertentwicklung (Stand: 01.11.2007)	EUR
1 Monat	0,55%
3 Monate	13,91%
6 Monate	29,19%
1 Jahr	46,37%
3 Jahre	189,42%
5 Jahre	293,86%
10 Jahre	278,11%
3 Jahre (p.a.)	42,51%
5 Jahre (p.a.)	31,54%
10 Jahre (p.a.)	14,23%
seit Jahresbeginn	42,41%
seit Auflage	464,78%
seit Auflage (p.a.)	7,48%

### Top-Holdings\*



BHP Billiton PLC	9,73%
Rio Tinto	8,55%
Xstrata	7,34%
Anglo American	5,12%
Alcan	4,92%
Freeport-McMoRan	4,65%
Companhia (Cia) V...	4,48%
Vedanta Resources	4,24%
Sumitomo Metal In...	3,26%
Lonmin	3,12%

### Top-Länder\*



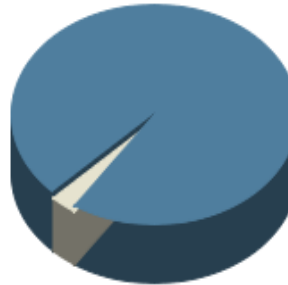
Großbritannien	40,20%
Kanada	17,80%
USA	15,10%
Japan	8,50%
Brasilien	4,50%
Niederlande	2,80%
Südkorea	2,70%
Frankreich	1,80%
Welt	3,50%
Kasse	3,10%

### Top-Branchen\*



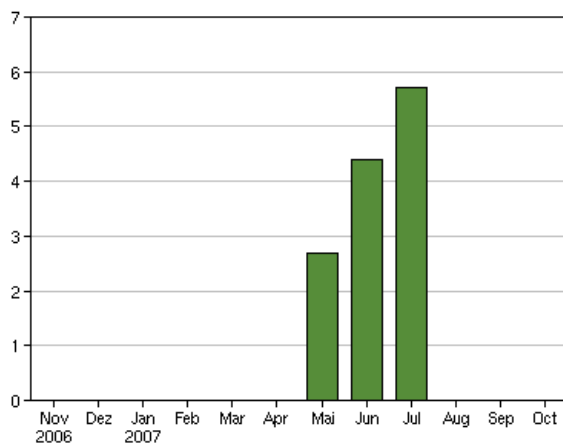
Bergbau	52,70%
Stahl / Eisen	20,80%
Gold	7,00%
Aluminium	6,80%
Gold / Edelmetalle	4,60%
Grundstoffe	3,20%
Maschinenbau	1,80%
Kasse	3,10%

### Top-Assets\*

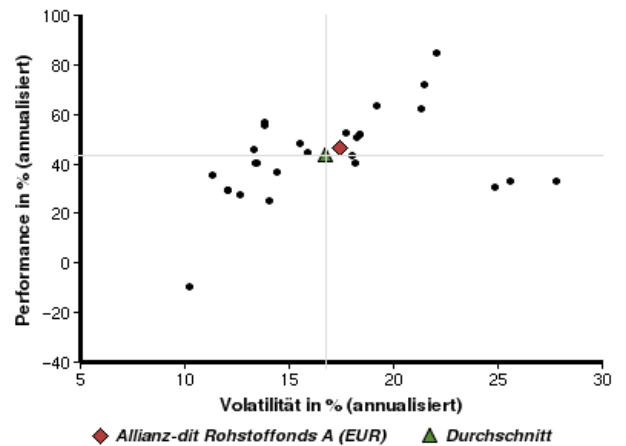


Aktien	96,90%
Geldmarkt/Kasse	3,10%

### Volumensveränderung monatlich perf. bereinigt in %



### fondsmatrix® (Rendite-Risiko-Matrix - 1 Jahr)



Sektorenvergleich in EUR	1 Monat	3 Monate	12 Monate	lfd. Jahr	3 Jahre	5 Jahre	10 Jahre
Allianz-dit Rohstofffonds A (EUR)	+0,55%	+13,91%	+46,37%	+42,41%	+189,42%	+293,86%	+278,11%
Sektorenbester	+14,64%	+26,33%	+64,82%	+57,41%	+239,55%	+416,96%	+880,82%
Sektorendurchschnitt	+4,65%	+12,84%	+39,12%	+31,63%	+139,43%	+196,13%	+257,20%
Sektorenschlechtester	-0,82%	-1,06%	-9,43%	-7,47%	+71,69%	+96,27%	+83,50%
Anzahl der Fonds im Sektor	45	39	31	33	19	14	8