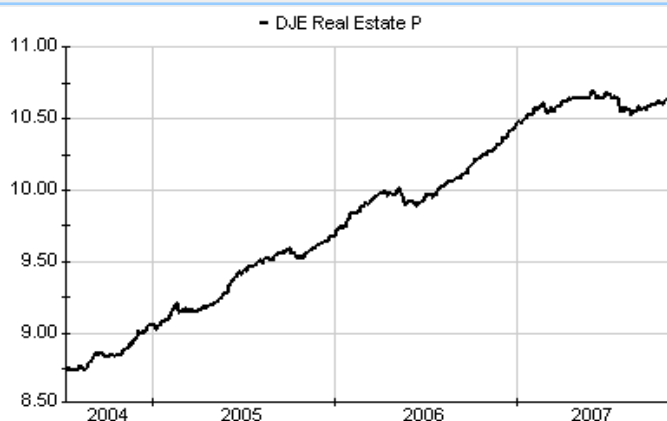


DJE Real Estate P	
Rücknahmepreis:	10,63 EUR
Datum:	02.11.2007
Zwischengewinn:	0,00 EUR

Basisinformationen	
WKN:	A0B9GC
ISIN:	LU0188853955
Fondswährung:	EUR
Gründung:	05.07.2004
Fondsvolumen (28.09.2007):	1.770,17 Mio. EUR
Ertragsverwendung:	ausschüttend
Fondsmanager:	Dr. Jens Ehrhardt Kapital AG
TER p.a. (31.12.2006):	1,38%
letzte Ausschüttung (16.08.2007):	0,2700 EUR

Kosten	
Ausgabeaufschlag:	5,00%
Managementgebühr p.a.:	1,00%
Depotbankgebühr p.a.:	0,10%
Beratervergütung p.a.:	0,10%
Performancefee:	20,00% High Watermark (1-Monats EURIBOR)

Chart (10 Jahre in EUR)



fondsmeter® Ranking	
Short-Term-Ranking (1 Jahr):	not ranked
Mid-Term-Ranking (3 Jahre):	not ranked
Long-Term-Ranking (5 Jahre):	not ranked
Fondssektor:	Dachfonds Schwerpunkt Immobilienfonds Welt
Risikoklasse (Bank):	2

Anlagegrundsatz	
Der Dachfonds investiert mindestens 60 % des Fondsvermögens in Offene Immobilienfonds und maximal 40 % in Immobilienaktien(-Fonds). Zusätzlich können Renten- und Geldmarktfonds beigemischt werden.	

Fondsgesellschaft	
Fondsgesellschaft:	DJE Investment S.A.
Anschrift:	4, rue Thomas Edison Luxemburg-Strassen
Domizil:	Luxemburg
Telefon:	+49 (0)89 / 79 04 53-48
E-Mail:	info@dje.de
Homepage:	http://www.dje.de

Performancekennzahlen	
Standardabweichung (1 Jahr):	2,14%
Standardabweichung (3 Jahre):	1,93%
Sharpe Ratio:	0,21
Tracking Error (1 Jahr):	0,60
Korrelation (1 Jahr):	0,25
Beta (1 Jahr):	0,70
Treynor Ratio (1 Jahr):	0,64
Jahreshoch:	11,14
Jahrestief:	10,52
Maximaler Verlust:	n.v.
Maximale Verlustperiode:	2 Monate

Wertentwicklung (Stand: 31.10.2007)		EUR
1 Monat		0,28%
3 Monate		0,76%
6 Monate		-0,08%
1 Jahr		3,74%
3 Jahre		20,00%
5 Jahre		n.v.
10 Jahre		n.v.
3 Jahre (p.a.)		6,26%
5 Jahre (p.a.)		n.v.
10 Jahre (p.a.)		n.v.
seit Jahresbeginn		1,66%
seit Auflage		21,44%
seit Auflage (p.a.)		6,69%

### Top-Holdings\*



SEB ImmoInvest	13,17%
AXA Immoselect	11,71%
CS Euroreal A EUR	9,88%
hausInvest europa	8,56%
hausInvest global	5,84%
Morgan Stanley P2...	5,40%
UBS (D) Euroinves...	4,77%
TMW Immobilien We...	3,01%
DEGI INTERNATIONAL	2,30%
AXA Immosolutions	1,80%

### Top-Länder\*



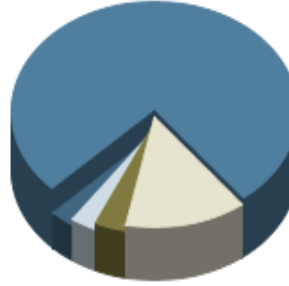
Deutschland	77,73%
Luxemburg	9,18%
Niederlande	2,70%
Großbritannien	2,07%
Schweiz	1,77%
Österreich	1,73%
Hongkong	0,96%
Frankreich	0,05%
Welt	0,88%
Kasse	2,93%

### Top-Branchen\*



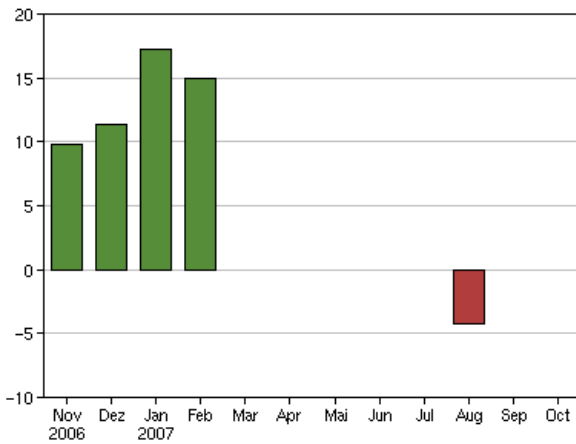
Immobilien	83,36%
Banken	0,39%
Divers	13,32%
Kasse	2,93%

### Top-Assets\*

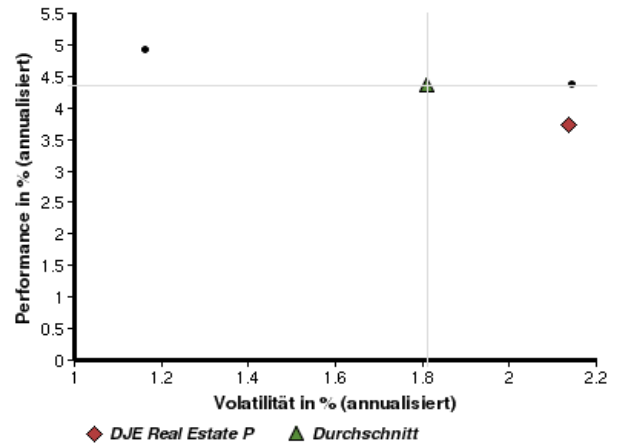


Investmentfonds	77,04%
Zertifikate	13,66%
Aktien	3,56%
Geldmarkt/Kasse	2,93%
Renten	2,81%

### Volumensveränderung monatlich perf. bereinigt in %



### fondsmatrix® (Rendite-Risiko-Matrix - 1 Jahr)



Sektorenvergleich in EUR	1 Monat	3 Monate	12 Monate	lfd. Jahr	3 Jahre	5 Jahre	10 Jahre
DJE Real Estate P	+0,28%	+0,76%	+3,74%	+1,66%	+20,00%	n.v.	n.v.
Sektorenbester	+0,49%	+1,45%	+4,93%	+3,48%	+20,00%	n.v.	n.v.
Sektorendurchschnitt	+0,36%	+0,70%	+4,27%	+2,21%	+20,00%	n.v.	n.v.
Sektorenschlechtester	0,00%	0,00%	+3,74%	+1,60%	+20,00%	n.v.	n.v.
Anzahl der Fonds im Sektor	8	8	4	4	1	n.v.	n.v.