

RP Global Real Estate	
Rücknahmepreis:	102,35 EUR
Datum:	02.11.2007
Zwischengewinn:	0,76 EUR

fondsmeter® Ranking	
Short-Term-Ranking (1 Jahr):	not ranked
Mid-Term-Ranking (3 Jahre):	not ranked
Long-Term-Ranking (5 Jahre):	not ranked
Fondssektor:	Dachfonds Schwerpunkt Immobilienfonds Welt
Risikoklasse :	2

Basisinformationen	
WKN:	A0KEYG
ISIN:	DE000A0KEYG6
Fondswährung:	EUR
Gründung:	03.05.2007
Fondsvolumen (31.08.2007):	11,00 Mio. EUR
Ertragsverwendung:	ausschüttend
Fondsmanager:	n.v.

**Anlagegrundsatz**  
Anlageziel ist die Verbindung guter Ertrags- und Wachstumsaussichten in einem ausgewogenen Portfolio. Der Fonds investiert weltweit zu mindestens 51% in Anteile an Immobilien-Fonds, Immobilienaktien, Immobilienaktien-Fonds oder Immobilien-Aktienindex-Fonds.

Fondsgesellschaft	
Fondsgesellschaft:	Oppenheim KAG
Anschrift:	Unter Sachsenhausen 4 Köln
Domizil:	Deutschland
Telefon:	+49 (0)1802 / 14 51 45
E-Mail:	info@oppenheim.de
Homepage:	http://www.oppenheim-fonds.de

Kosten	
Ausgabeaufschlag:	5,00%
Managementgebühr p.a.:	1,35%
Depotbankgebühr p.a.:	0,10%
Beratervergütung p.a.:	0,67%
Performancefee:	20,00% des über 5,0% p.a. hinausgehenden Anstiegs des Fondsvermögens (High Watermark)

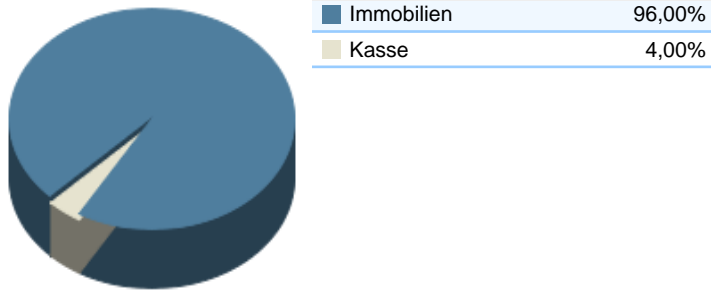
Performancekennzahlen	
Standardabweichung (1 Jahr):	n.v.
Standardabweichung (3 Jahre):	n.v.
Sharpe Ratio:	n.v.
Tracking Error (1 Jahr):	0,29
Korrelation (1 Jahr):	n.v.
Beta (1 Jahr):	0,03
Treynor Ratio (1 Jahr):	n.v.
Jahreshoch:	102,51
Jahrestief:	99,85
Maximaler Verlust:	n.v.
Maximale Verlustperiode:	0

Chart (1 Jahr in EUR)

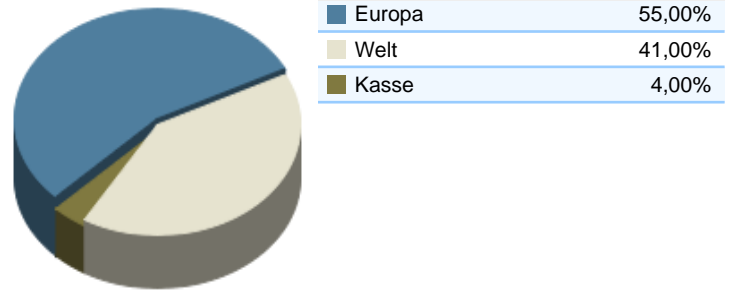


Wertentwicklung (Stand: 31.10.2007)		EUR
1 Monat		0,49%
3 Monate		0,96%
6 Monate		n.v.
1 Jahr		n.v.
3 Jahre		n.v.
5 Jahre		n.v.
10 Jahre		n.v.
3 Jahre (p.a.)		n.v.
5 Jahre (p.a.)		n.v.
10 Jahre (p.a.)		n.v.
seit Jahresbeginn		n.v.
seit Auflage		2,38%
seit Auflage (p.a.)		n.v.

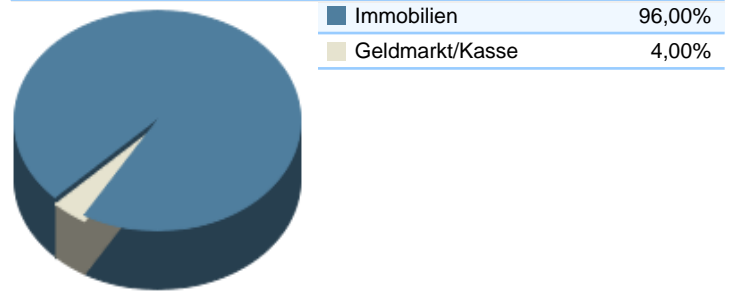
### Top-Branchen\*



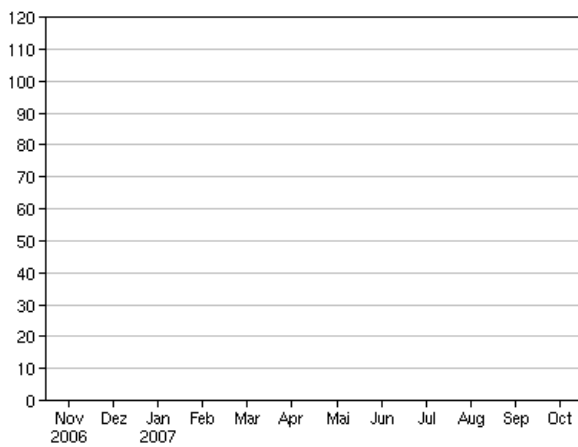
### Top-Länder\*



### Top-Assets\*



### Volumensveränderung monatlich perf. bereinigt in %



Sektorenvergleich in EUR	1 Monat	3 Monate	12 Monate	lfd. Jahr	3 Jahre	5 Jahre	10 Jahre
RP Global Real Estate	+0,49%	+0,96%	n.v.	n.v.	n.v.	n.v.	n.v.
Sektorenbestser	+0,49%	+1,45%	+4,93%	+3,48%	+20,00%	n.v.	n.v.
Sektorendurchschnitt	+0,36%	+0,70%	+4,27%	+2,21%	+20,00%	n.v.	n.v.
Sektorenschlechtester	0,00%	0,00%	+3,74%	+1,60%	+20,00%	n.v.	n.v.
Anzahl der Fonds im Sektor	8	8	4	4	1	n.v.	n.v.