

Balzac Canada Index	
Rücknahmepreis:	291,17 CAD
Datum:	31.10.2007
Zwischengewinn:	0,73 CAD

Basisinformationen	
WKN:	588755
ISIN:	FR0000018095
Fondswährung:	CAD
Gründung:	28.07.2000
Fondsvolumen (31.08.2007):	59,01 Mio. EUR
Ertragsverwendung:	thesaurierend
Fondsmanager:	State Street Global Advisors France S.A.

Kosten	
Ausgabeaufschlag:	2,50%
Managementgebühr p.a.:	0,50%
Depotbankgebühr p.a.:	0,00%

Chart (10 Jahre in EUR)



fondsmeter® Ranking	
Short-Term-Ranking (1 Jahr):	not ranked
Mid-Term-Ranking (3 Jahre):	not ranked
Long-Term-Ranking (5 Jahre):	not ranked
Fondssektor:	Indexfonds Aktienindex MSCI CanadaKanada
Risikoklasse (Bank):	4

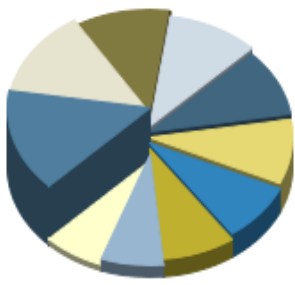
Anlagegrundsatz
Ziel des Fonds ist es, eine möglichst gleichmäßige Performance zu erzielen, die mit der Entwicklung des kanadischen Aktienmarkts (gemessen am MSCI Canada Index) vergleichbar ist. Um dieses Ziel zu erreichen, wird eine indexbezogene Managementstrategie angewandt.

Fondsgesellschaft	
Fondsgesellschaft:	State Street Global Advisors France S.A.
Anschrift:	21- 23, rue Balzac Paris
Domizil:	Frankreich
Telefon:	+49 (0)89 / 5 58 78-400
E-Mail:	contact@ssga.com
Homepage:	http://www.ssga.com

Performancekennzahlen	
Standardabweichung (1 Jahr):	7,58%
Standardabweichung (3 Jahre):	9,87%
Sharpe Ratio:	2,30
Tracking Error (1 Jahr):	2,64
Korrelation (1 Jahr):	0,62
Beta (1 Jahr):	0,40
Treynor Ratio (1 Jahr):	43,66
Jahreshoch:	291,46
Jahrestief:	243,92
Maximaler Verlust:	n.v.
Maximale Verlustperiode:	2 Monate

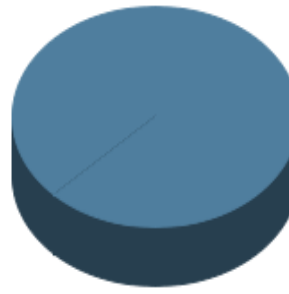
Wertentwicklung (Stand: 31.10.2007)	CAD	EUR
1 Monat	2,97%	4,31%
3 Monate	8,93%	15,12%
6 Monate	8,07%	17,62%
1 Jahr	20,83%	26,24%
3 Jahre	72,84%	94,67%
5 Jahre	142,82%	173,49%
10 Jahre	n.v.	n.v.
3 Jahre (p.a.)	20,01%	24,86%
5 Jahre (p.a.)	19,41%	22,29%
10 Jahre (p.a.)	n.v.	n.v.
seit Jahresbeginn	15,02%	29,08%
seit Auflage	44,59%	n.v.
seit Auflage (p.a.)	5,41%	n.v.

Top-Holdings*



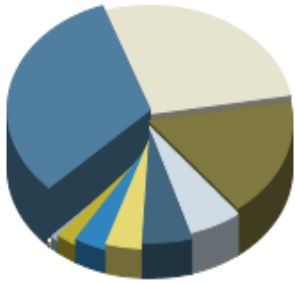
Royal Bank of Canada	6,12%
Manulife Financia...	5,56%
Bank of Nova Scotia	4,57%
EnCana	4,21%
Research in Motion	4,01%
Suncor Energy	3,83%
Canadian Natural ...	3,44%
Alcan	3,38%
Bank of Montreal	2,87%
Canadian Imperial...	2,85%

Top-Länder*



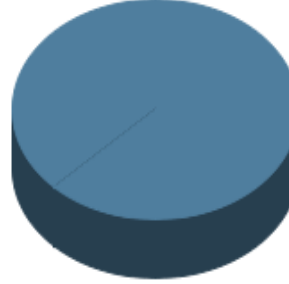
Kanada	100,00%
--------	---------

Top-Branchen*



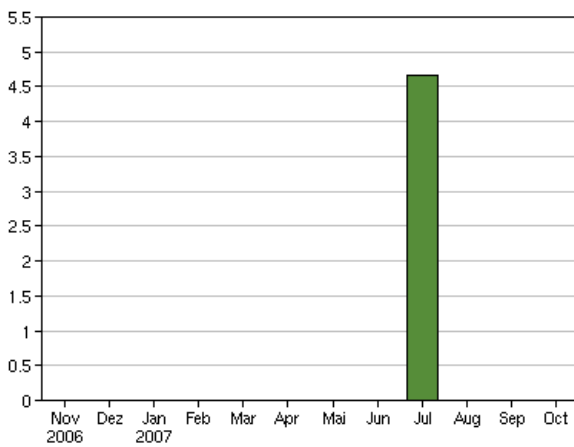
Finanzen	32,10%
Energie	27,66%
Grundstoffe	17,15%
Industrie / Inves...	5,91%
Technologie	5,50%
Telekommunikation...	4,14%
Konsumgüter zyklisch	3,70%
Konsumgüter nicht...	2,46%
Versorger	0,94%
Gesundheit / Heal...	0,44%

Top-Assets*

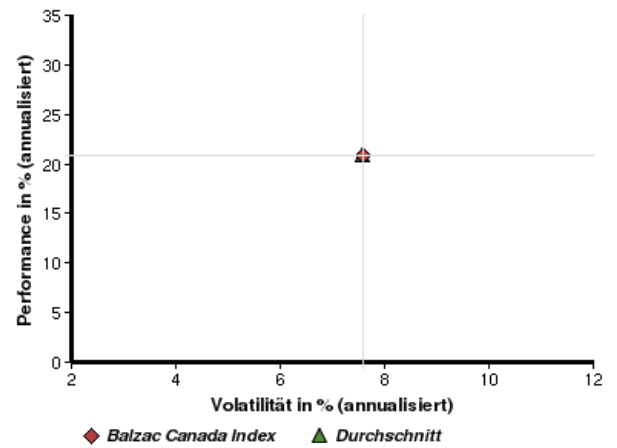


Aktien	100,00%
--------	---------

Volumensveränderung monatlich perf. bereinigt in %



fondsmatrix® (Rendite-Risiko-Matrix - 1 Jahr)



Sektorenvergleich in EUR	1 Monat	3 Monate	12 Monate	lfd. Jahr	3 Jahre	5 Jahre	10 Jahre
Balzac Canada Index	+4,31%	+15,12%	+26,24%	+29,08%	+94,67%	+173,49%	n.v.
Sektorenbester	+4,31%	+15,12%	+26,24%	+29,08%	+94,67%	+173,49%	n.v.
Sektorendurchschnitt	+4,31%	+15,12%	+26,24%	+29,08%	+94,67%	+173,49%	n.v.
Sektorenschlechtester	+4,31%	+15,12%	+26,24%	+29,08%	+94,67%	+173,49%	n.v.
Anzahl der Fonds im Sektor	1	1	1	1	1	1	n.v.