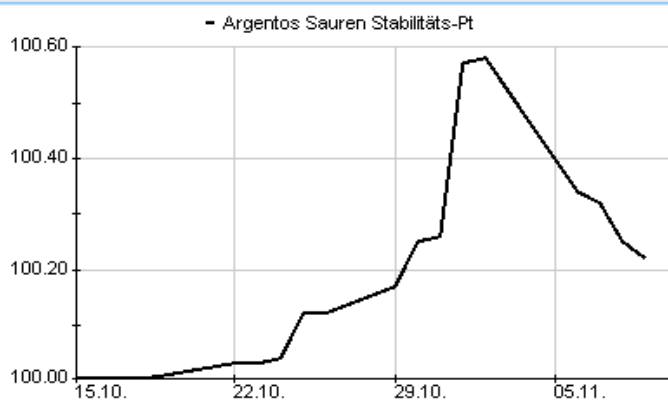


Argentos Sauren Stabilitäts-Portfolio	
Rücknahmepreis:	100,22 EUR
Datum:	09.11.2007
Zwischengewinn:	0,09 EUR

Basisinformationen	
WKN:	DWS0PC
ISIN:	DE000DWS0PC1
Fondswährung:	EUR
Gründung:	15.10.2007
Fondsvolumen (n.v.):	n.v. Mio. n.v.
Ertragsverwendung:	thesaurierend
Fondsmanager:	n.v.

Kosten	
Ausgabeaufschlag:	5,00%
All-in-Fee p.a.:	1,30%
Performancefee:	10,00% der Wertentwicklung, die über die des 3-M-Euribor p.a. in Euro hinausgeht (High Watermark)

Chart (1 Jahr in EUR)



fondsmeter® Ranking	
Short-Term-Ranking (1 Jahr):	not ranked
Mid-Term-Ranking (3 Jahre):	not ranked
Long-Term-Ranking (5 Jahre):	not ranked
Fondssektor:	Superfonds Schwerpunkt Renten Welt
Risikoklasse :	2

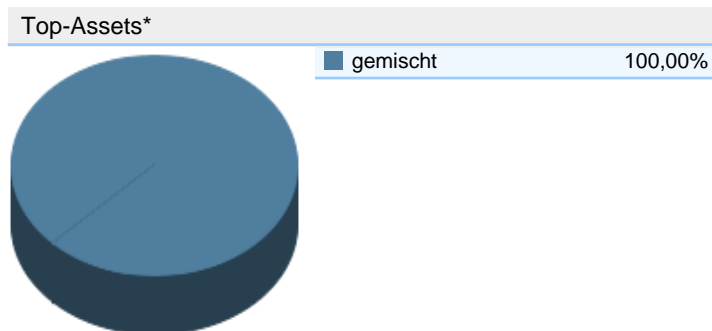
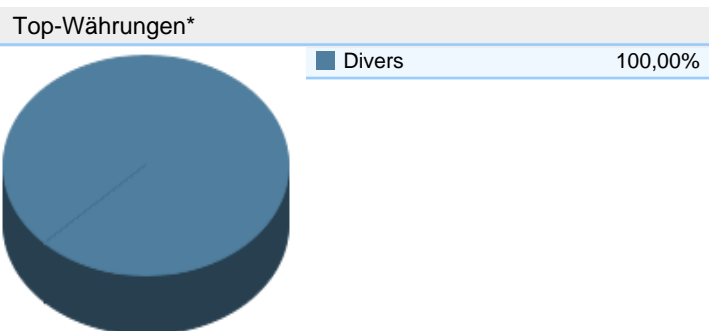
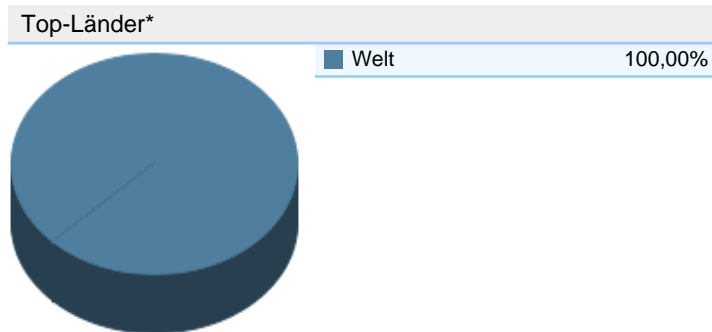
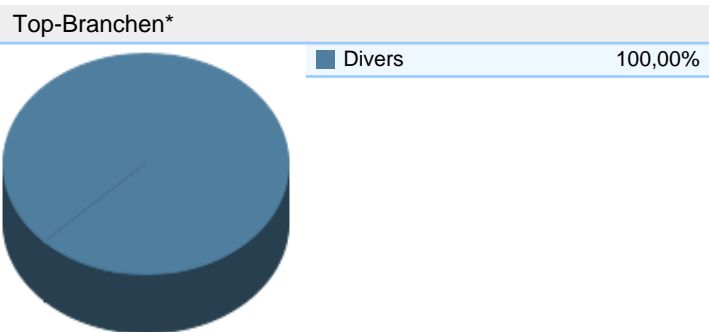
**Anlagegrundsatz**

Anlageziel ist ein möglichst hoher stetiger Ertrag. Bis zu 100% des Fondsvermögens können weltweit investiert werden in fest bzw. variabel verzinsliche Wertpapiere, Aktien, Optionen, Zertifikate, Wandel- und Optionsanleihen, Investmentanteile, gemischte Fonds, offene Immobilienfonds, Einlagen und Geldmarktinstrumente. Bis zu 30% des Fondsvermögens können angelegt werden in Aktien, Aktienfonds, Optionen und Zertifikaten.

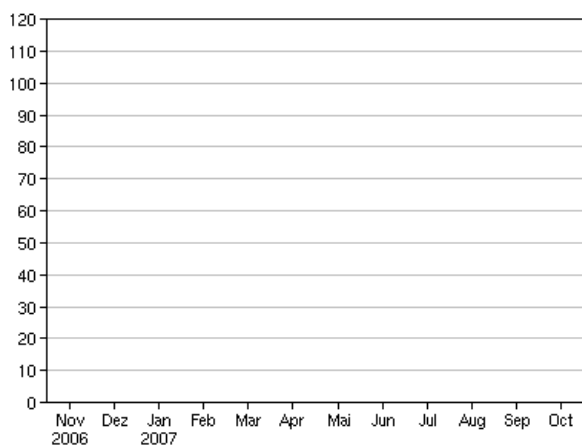
Fondsgesellschaft	
Fondsgesellschaft:	DWS Investment GmbH
Anschrift:	Mainzer Landstr. 178 - 190 Frankfurt am Main
Domizil:	Deutschland
Telefon:	+49 (0)1803 / 10 11 10 11
E-Mail:	info@dws.com
Homepage:	http://www.dws.de

Performancekennzahlen	
Standardabweichung (1 Jahr):	n.v.
Standardabweichung (3 Jahre):	n.v.
Sharpe Ratio:	n.v.
Tracking Error (1 Jahr):	n.v.
Korrelation (1 Jahr):	n.v.
Beta (1 Jahr):	n.v.
Treynor Ratio (1 Jahr):	n.v.
Jahreshoch:	100,58
Jahrestief:	100,00
Maximaler Verlust:	n.v.
Maximale Verlustperiode:	0

Wertentwicklung (Stand: n.v.)	
1 Monat	n.v.
3 Monate	n.v.
6 Monate	n.v.
1 Jahr	n.v.
3 Jahre	n.v.
5 Jahre	n.v.
10 Jahre	n.v.
3 Jahre (p.a.)	n.v.
5 Jahre (p.a.)	n.v.
10 Jahre (p.a.)	n.v.
seit Jahresbeginn	n.v.
seit Auflage	0,34%
seit Auflage (p.a.)	n.v.



**Volumensveränderung monatlich perf. bereinigt in %**



Sektorenvergleich in EUR	1 Monat	3 Monate	12 Monate	lfd. Jahr	3 Jahre	5 Jahre	10 Jahre
Argentos Sauren Stabilitäts-Portfolio	n.v.	n.v.	n.v.	n.v.	n.v.	n.v.	n.v.
Sektorenbestser	+1,11%	+2,59%	+7,19%	+5,04%	+33,13%	+43,03%	n.v.
Sektorendurchschnitt	-0,09%	+0,96%	+1,68%	+1,51%	+9,32%	+43,03%	n.v.
Sektorenschlechtester	-3,59%	-3,07%	-7,57%	-7,00%	-2,75%	+43,03%	n.v.
Anzahl der Fonds im Sektor	39	28	19	21	5	1	n.v.