

MultiSelect Global-Chancen I	
Rücknahmepreis:	74,66 EUR
Datum:	09.11.2007
Zwischengewinn:	n.v. EUR

Basisinformationen	
WKN:	797637
ISIN:	LU0134752889
Fondswährung:	EUR
Gründung:	02.10.2001
Fondsvolumen (n.v.):	n.v. Mio. n.v.
Ertragsverwendung:	ausschüttend
Fondsmanager:	Pioneer Lux Team

Kosten	
Ausgabeaufschlag:	5,00%
Managementgebühr p.a.:	1,25%
Depotbankgebühr p.a.:	0,05%
Performancefee:	0,10% des Betrages, um den die Wertentwicklung diejenige des MSCI World Preisindex zzgl. Nettodividende reinvestiert übertrifft

Chart (5 Jahre in EUR)



fondsmeter® Ranking	
Short-Term-Ranking (1 Jahr):	+++
Mid-Term-Ranking (3 Jahre):	+++
Long-Term-Ranking (5 Jahre):	+++
Fondssektor:	Dachfonds Schwerpunkt Aktienfonds Welt
Risikoklasse (Bank):	3

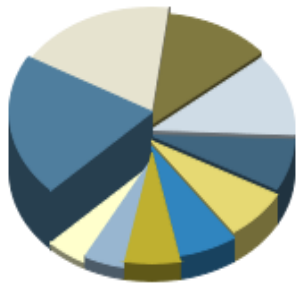
Anlagegrundsatz
Ziel des Fonds ist die Erwirtschaftung eines möglichst hohen Vermögenszuwachses durch überwiegende Anlage in internationale Aktienfonds, dabei ist auch in größerem Maße der Erwerb von Länder-, Regionen-, Branchen- und Themenfonds möglich.

Fondsgesellschaft	
Fondsgesellschaft:	Pioneer Asset Management S.A.
Anschrift:	77, Boulevard Grand Duchesse Charlotte Luxemburg
Domizil:	Luxemburg
Telefon:	+49 (0)800 / 0 82 08 68
Homepage:	http://www.pioneerinvestments.de

Performancekennzahlen	
Standardabweichung (1 Jahr):	10,44%
Standardabweichung (3 Jahre):	11,28%
Sharpe Ratio:	1,62
Tracking Error (1 Jahr):	4,04
Korrelation (1 Jahr):	0,71
Beta (1 Jahr):	1,79
Treynor Ratio (1 Jahr):	9,46
Jahreshoch:	77,70
Jahrestief:	64,34
Maximaler Verlust:	-33,62%
Maximale Verlustperiode:	4 Monate

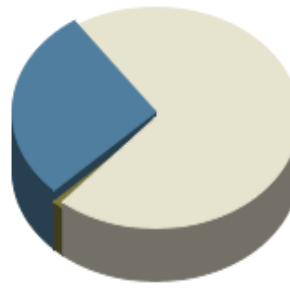
Wertentwicklung (Stand: 07.11.2007)	
	EUR
1 Monat	-0,22%
3 Monate	6,82%
6 Monate	5,26%
1 Jahr	17,97%
3 Jahre	72,95%
5 Jahre	98,22%
10 Jahre	n.v.
3 Jahre (p.a.)	20,04%
5 Jahre (p.a.)	14,66%
10 Jahre (p.a.)	n.v.
seit Jahresbeginn	15,61%
seit Auflage	51,68%
seit Auflage (p.a.)	7,19%

Top-Holdings*



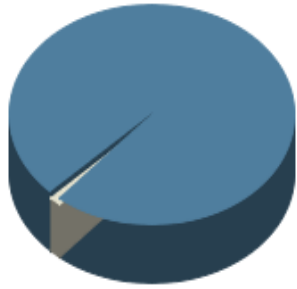
Global Advantage ...	15,80%
BWI-Dividenden-St...	14,20%
M&G Global Basics...	9,00%
4Q-VALUE FONDS	9,00%
UN...	
Merril Lynch Worl...	5,60%
Merrill Lynch IIF...	5,50%
Vitruvius Growth ...	5,00%
iShares DJ EURO S...	4,70%
Fidelity Funds - ...	3,60%
DWS Aktien Strate...	3,60%

Top-Länder*



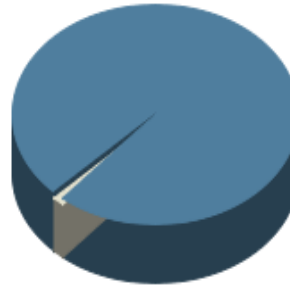
Emerging Markets	27,90%
Welt	70,80%
Kasse	1,30%

Top-Branchen*



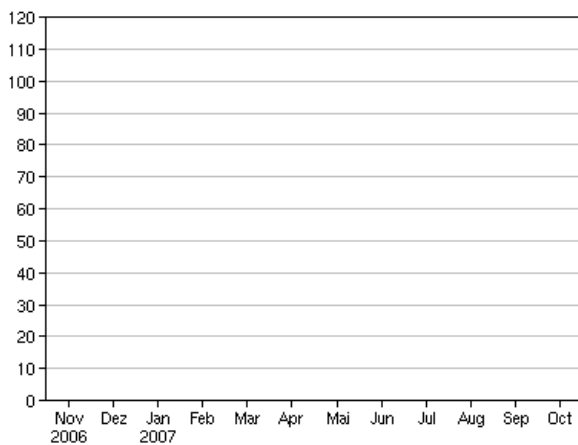
Divers	98,70%
Kasse	1,30%

Top-Assets*

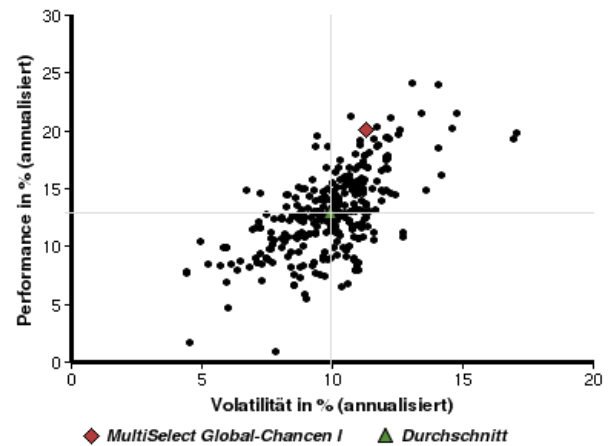


Aktienfonds	98,70%
Geldmarkt/Kasse	1,30%

Volumensveränderung monatlich perf. bereinigt in %



fondsmatrix® (Rendite-Risiko-Matrix - 3 Jahre)



Sektorenvergleich in EUR	1 Monat	3 Monate	12 Monate	lfd. Jahr	3 Jahre	5 Jahre	10 Jahre
MultiSelect Global-Chancen I	-0,22%	+6,82%	+17,97%	+15,61%	+72,95%	+98,22%	n.v.
Sektorenbester	+4,09%	+13,19%	+25,35%	+20,04%	+91,41%	+130,72%	+55,09%
Sektorendurchschnitt	-1,35%	+2,12%	+6,34%	+4,41%	+43,92%	+58,66%	+33,57%
Sektorenschlechtester	-5,44%	-5,53%	-5,61%	-6,66%	+2,86%	-2,98%	+9,50%
Anzahl der Fonds im Sektor	415	403	391	395	329	280	8