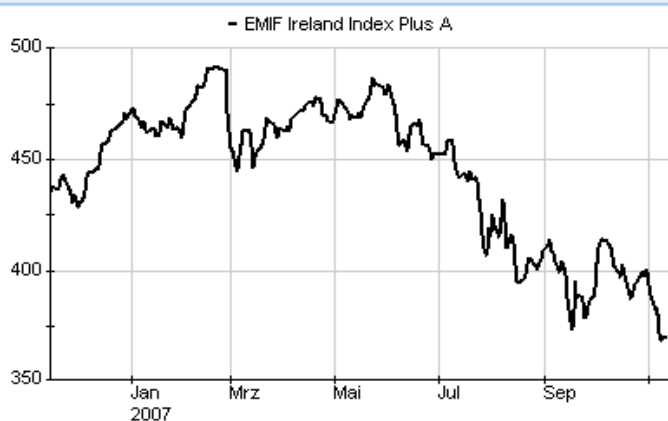


| EMIF Ireland Index Plus (auss.) |            |
|---------------------------------|------------|
| Rücknahmepreis:                 | 369,67 EUR |
| Datum:                          | 12.11.2007 |
| Zwischengewinn:                 | 0,00 EUR   |

| Basisinformationen         |                      |
|----------------------------|----------------------|
| WKN:                       | 921475               |
| ISIN:                      | LU0096311864         |
| Fondswahrung:             | EUR                  |
| Grundung:                 | 03.05.1999           |
| Fondsvolumen (28.09.2007): | 5,11 Mio. EUR        |
| Ertragsverwendung:         | ausschuttend        |
| Fondsmanager:              | Herr Koen Jonckheere |

| Kosten                  |  |
|-------------------------|--|
| Ausgabeaufschlag:       | 5,00%  |
| Rucknahmegebuhr:      | 0,00%  |
| Managementgebuhr p.a.: | 1,15%  |
| Performancefee:         | 20,00% der Wertentwicklung des Nettofondsvermogens (ohne Ausschuttung), die die Wertentwicklung des Index ubersteigt. |

Chart (1 Jahr in EUR)



| fondsmeter® Ranking          |                              |
|------------------------------|------------------------------|
| Short-Term-Ranking (1 Jahr): | not ranked                   |
| Mid-Term-Ranking (3 Jahre):  | not ranked                   |
| Long-Term-Ranking (5 Jahre): | not ranked                   |
| Fondssektor:                 | Aktienfonds allgemein Irland |
| Risikoklasse (Bank):         | 3                            |

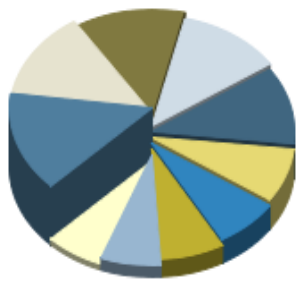
**Anlagegrundsatz**  
 Ziel des Fonds ist es, in einem diversifizierten Portfolio irischer Aktien anzulegen und den Ertrag des ISEQ-Index nach Moglichkeit zu uberbieten. Zu diesem Zweck kann das Portfolio alle Aktien enthalten, die in den ISEQ-Index aufgenommen worden sind. Jede Aktie kann unter- oder ubergewichtet werden und kann sogar eine Nullgewichtung erhalten.

| Fondsgesellschaft  |   |
|--------------------|---|
| Fondsgesellschaft: | KBC - Europartners Multi Investment Fund                  |
| Anschrift:         | 11, rue Aldringen Luxemburg                               |
| Domizil:           | Luxemburg   |
| Telefon:           | +49 (0)4 21 / 36 84-0                                     |
| Homepage:          | <a href="http://www.kbcbank.de">http://www.kbcbank.de</a> |

| Performancekennzahlen         |          |
|-------------------------------|----------|
| Standardabweichung (1 Jahr):  | 15,25%   |
| Standardabweichung (3 Jahre): | 14,10%   |
| Sharpe Ratio:                 | -0,65    |
| Tracking Error (1 Jahr):      | 2,23     |
| Korrelation (1 Jahr):         | 0,89     |
| Beta (1 Jahr):                | 0,83     |
| Treynor Ratio (1 Jahr):       | -12,00   |
| Jahreshoch:                   | 492,10   |
| Jahrestief:                   | 368,29   |
| Maximaler Verlust:            | -26,24%  |
| Maximale Verlustperiode:      | 4 Monate |

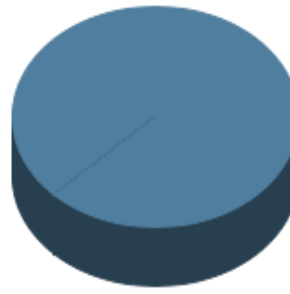
| Wertentwicklung (Stand: 12.11.2007) | EUR     |
|-------------------------------------|---------|
| 1 Monat                             | -7,99%  |
| 3 Monate                            | -11,27% |
| 6 Monate                            | -21,25% |
| 1 Jahr                              | -14,12% |
| 3 Jahre                             | 24,64%  |
| 5 Jahre                             | 97,04%  |
| 10 Jahre                            | n.v.    |
| 3 Jahre (p.a.)                      | 7,62%   |
| 5 Jahre (p.a.)                      | 14,53%  |
| 10 Jahre (p.a.)                     | n.v.    |
| seit Jahresbeginn                   | -21,96% |
| seit Auflage                        | 84,84%  |
| seit Auflage (p.a.)                 | 7,98%   |

### Top-Holdings\*



|                      |       |
|----------------------|-------|
| Anglo Irish Bank     | 9,47% |
| Allied Irish Bank... | 8,92% |
| CRH                  | 8,37% |
| Ryanair Holdings     | 7,64% |
| Elan Corp. ADR       | 7,28% |
| Bank of Ireland      | 5,08% |
| Laws Group           | 4,71% |
| Dragon Oil Plc       | 4,68% |
| Irish Life & Perm... | 4,41% |
| Kingspan Group       | 4,35% |

### Top-Länder\*



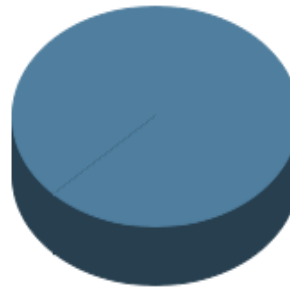
|        |         |
|--------|---------|
| Irland | 100,00% |
|--------|---------|

### Top-Branchen\*



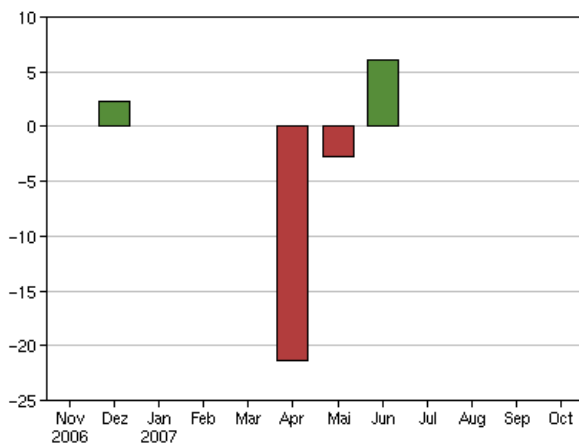
|                      |        |
|----------------------|--------|
| Finanzen             | 32,10% |
| Grundstoffe          | 13,70% |
| Konsumgüter zyklisch | 13,55% |
| Industrie / Inves... | 13,50% |
| Gesundheit / Heal... | 11,82% |
| Konsumgüter nicht... | 7,83%  |
| Energie              | 5,57%  |
| Technologie          | 1,93%  |

### Top-Assets\*

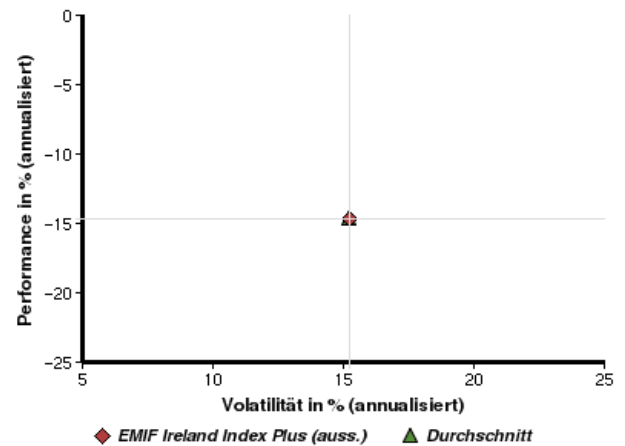


|        |         |
|--------|---------|
| Aktien | 100,00% |
|--------|---------|

### Volumensveränderung monatlich perf. bereinigt in %



### fondsmatrix® (Rendite-Risiko-Matrix - 1 Jahr)



| Sektorenvergleich in EUR        | 1 Monat | 3 Monate | 12 Monate | lfd. Jahr | 3 Jahre | 5 Jahre | 10 Jahre |
|---------------------------------|---------|----------|-----------|-----------|---------|---------|----------|
| EMIF Ireland Index Plus (auss.) | -7,99%  | -11,27%  | -14,12%   | -21,96%   | +24,64% | +97,04% | n.v.     |
| Sektorenbester                  | -7,99%  | -11,27%  | -14,12%   | -21,96%   | +24,64% | +97,04% | n.v.     |
| Sektorendurchschnitt            | -7,99%  | -11,27%  | -14,12%   | -21,96%   | +24,64% | +97,04% | n.v.     |
| Sektorenschlechtester           | -7,99%  | -11,27%  | -14,12%   | -21,96%   | +24,64% | +97,04% | n.v.     |
| Anzahl der Fonds im Sektor      | 2       | 2        | 2         | 2         | 2       | 2       | n.v.     |