

Haspa Multiinvest Wachstum	
Rücknahmepreis:	48,32 EUR
Datum:	14.11.2007
Zwischengewinn:	0,79 EUR

fondsmeter® Ranking	
Short-Term-Ranking (1 Jahr):	● ● ●
Mid-Term-Ranking (3 Jahre):	● ● ●
Long-Term-Ranking (5 Jahre):	not ranked
Fondssektor:	Dachfonds ausgewogen Welt
Risikoklasse (Bank):	3

Basisinformationen	
WKN:	A0B526
ISIN:	LU0194946595
Fondswährung:	EUR
Gründung:	19.08.2004
Fondsvolumen (n.v.):	n.v. Mio. n.v.
Ertragsverwendung:	ausschüttend
Fondsmanager:	DEKA Lux Team
TER p.a. (28.02.2007):	1,38%
letzte Ausschüttung (20.04.2007):	0,8700 EUR

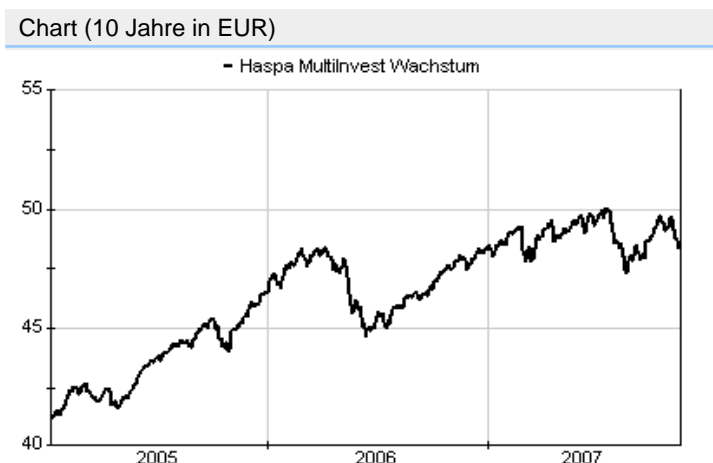
#### Anlagegrundsatz

Anlageziel ist die Erwirtschaftung eines angemessenen Kapitalwachstums bei gleichzeitiger Geringhaltung wirtschaftlicher und politischer Risiken sowie des Währungsrisikos. Hierzu investiert der Fonds weltweit in Aktien-, Renten-, Immobilien- und Geldmarktfonds. Der Aktienfondsanteil kann dabei 0%-50%, der Rentenfondsanteil 0%-100%, der Immobilien- und der Geldmarktfondsanteil jeweils 0%-20% des Fondsvermögens betragen. Flüssige Mittel dürfen bis zu 49% des Fondsvermögens gehalten werden.

Fondsgesellschaft	
Fondsgesellschaft:	International Fund Management S.A.
Anschrift:	6C, route de Trèves Luxemburg
Domizil:	Luxemburg
Telefon:	+352 / 34 09735
Homepage:	<a href="http://www.deka.lu">http://www.deka.lu</a>

Kosten	
Ausgabeaufschlag:	2,50%
Managementgebühr p.a.:	0,70%
Depotbankgebühr p.a.:	0,00%
All-in-Fee p.a.:	0,00%
Vertriebsprovision p.a.:	0,70%

Performancekennzahlen	
Standardabweichung (1 Jahr):	3,96%
Standardabweichung (3 Jahre):	5,27%
Sharpe Ratio:	0,62
Tracking Error (1 Jahr):	1,65
Korrelation (1 Jahr):	0,79
Beta (1 Jahr):	1,04
Treynor Ratio (1 Jahr):	2,37
Jahreshoch:	50,07
Jahrestief:	47,29
Maximaler Verlust:	n.v.
Maximale Verlustperiode:	4 Monate



Wertentwicklung (Stand: 14.11.2007)		EUR
1 Monat		-2,76%
3 Monate		0,58%
6 Monate		-1,41%
1 Jahr		2,66%
3 Jahre		25,23%
5 Jahre		n.v.
10 Jahre		n.v.
3 Jahre (p.a.)		7,79%
5 Jahre (p.a.)		n.v.
10 Jahre (p.a.)		n.v.
seit Jahresbeginn		1,81%
seit Auflage		26,54%
seit Auflage (p.a.)		8,16%

### Top-Branchen\*



Divers	80,00%
Kasse	20,00%

### Top-Länder\*



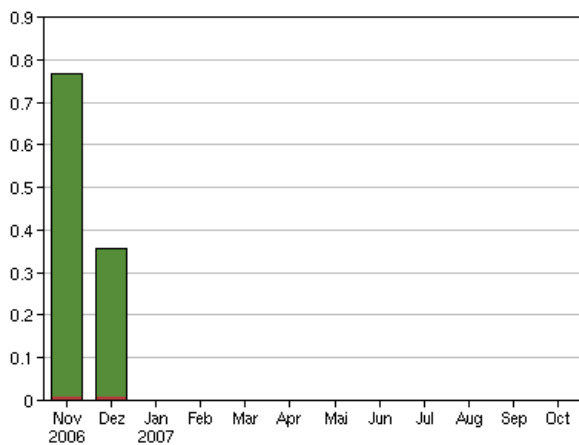
Europa	43,00%
Euroland	25,00%
Welt	12,00%
Kasse	20,00%

### Top-Assets\*

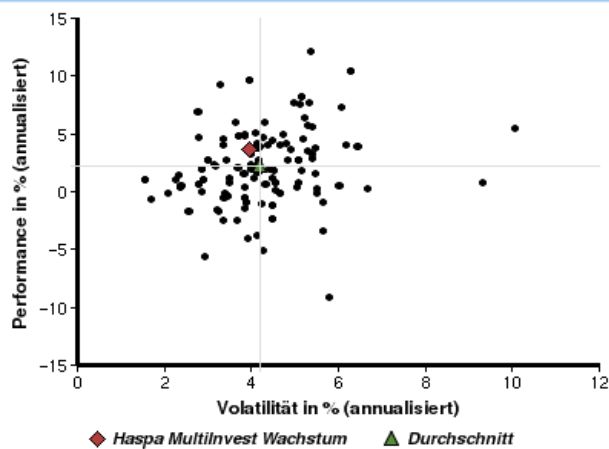


Rentenfonds	45,00%
Aktienfonds	35,00%
Geldmarkt/Kasse	20,00%

### Volumensveränderung monatlich perf. bereinigt in %



### fondsmatrix® (Rendite-Risiko-Matrix - 1 Jahr)



Sektorenvergleich in EUR	1 Monat	3 Monate	12 Monate	lfd. Jahr	3 Jahre	5 Jahre	10 Jahre
Haspa MultiInvest Wachstum	-2,76%	+0,58%	+2,66%	+1,81%	+25,23%	n.v.	n.v.
Sektorenbester	+1,29%	+7,29%	+11,09%	+8,16%	+38,10%	+62,53%	+41,24%
Sektorendurchschnitt	-3,15%	-0,31%	+0,62%	-0,24%	+21,34%	+36,19%	+40,07%
Sektorenschlechtester	-6,85%	-8,63%	-10,47%	-10,80%	+3,76%	+0,52%	+38,89%
Anzahl der Fonds im Sektor	160	151	149	149	116	95	2