

<b>Unilmmo: Global</b>	
Rücknahmepreis:	52,70 EUR
Datum:	14.11.2007
Zwischengewinn:	0,33 EUR

<b>fondsmeter® Ranking</b>	
Short-Term-Ranking (1 Jahr):	not ranked
Mid-Term-Ranking (3 Jahre):	not ranked
Long-Term-Ranking (5 Jahre):	not ranked
Fondssektor:	Immobilienfonds Welt
Risikoklasse (Bank):	2

<b>Basisinformationen</b>	
WKN:	980555
ISIN:	DE0009805556
Fondswährung:	EUR
Gründung:	01.04.2004
Fondsvolumen (31.08.2007):	1.609,00 Mio. EUR
Ertragsverwendung:	ausschüttend
Fondsmanager:	Herr Dr. Kutscher
TER p.a. (31.03.2007):	0,86%
letzte Ausschüttung (29.06.2007):	1,8000 EUR

#### Anlagegrundsatz

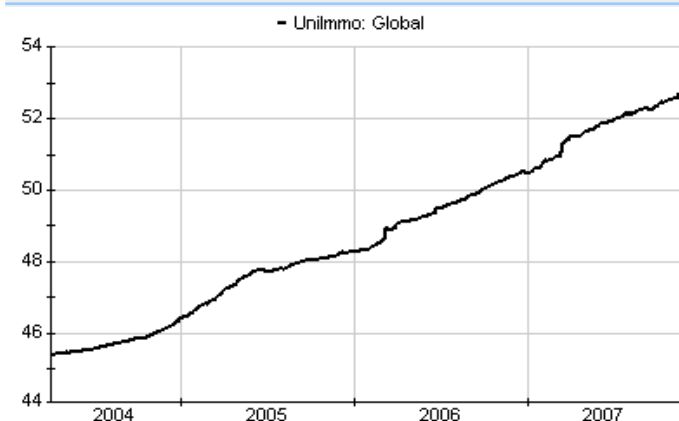
Der Fonds konzentriert sich bei seinen weltweiten Investitionen vorwiegend auf gute Lagen in den klassischen Industrieländern. Zusätzlich sollen im Portfolio Nebenlagen und 10 Prozent Schwellenländer in Europa, Asien und Amerika vertreten sein.

<b>Fondsgesellschaft</b>	
Fondsgesellschaft:	Union Investment Real Estate AG
Anschrift:	Caffamacherreihe 8 Hamburg
Domizil:	Deutschland
Telefon:	+49 (0)40 / 3 49 19-0
Homepage:	<a href="http://realestate.union-investment.de">http://realestate.union-investment.de</a>

<b>Kosten</b>	
Ausgabeaufschlag:	5,00%
Managementgebühr p.a.:	0,80%
Depotbankgebühr p.a.:	0,13%

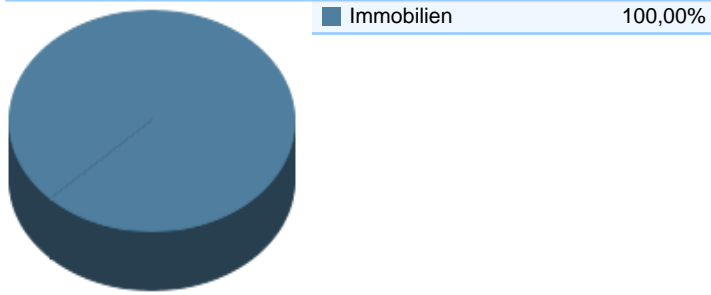
<b>Performancekennzahlen</b>	
Standardabweichung (1 Jahr):	0,86%
Standardabweichung (3 Jahre):	0,75%
Sharpe Ratio:	0,67
Tracking Error (1 Jahr):	0,30
Korrelation (1 Jahr):	0,16
Beta (1 Jahr):	0,19
Treynor Ratio (1 Jahr):	3,05
Jahreshoch:	53,77
Jahrestief:	51,98
Maximaler Verlust:	n.v.
Maximale Verlustperiode:	1 Monat

#### Chart (10 Jahre in EUR)

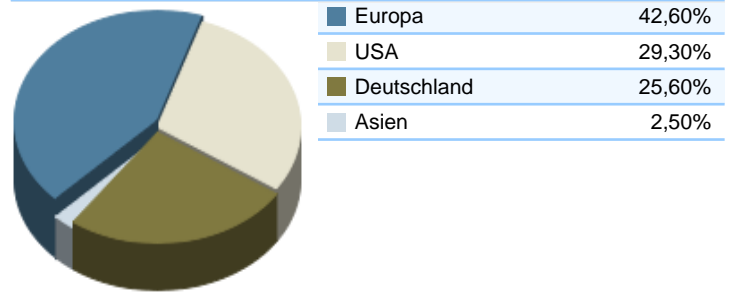


<b>Wertentwicklung (Stand: 14.11.2007)</b>		<b>EUR</b>
1 Monat		0,44%
3 Monate		0,94%
6 Monate		1,99%
1 Jahr		4,73%
3 Jahre		14,49%
5 Jahre		n.v.
10 Jahre		n.v.
3 Jahre (p.a.)		4,61%
5 Jahre (p.a.)		n.v.
10 Jahre (p.a.)		n.v.
seit Jahresbeginn		4,41%
seit Auflage		16,09%
seit Auflage (p.a.)		5,10%

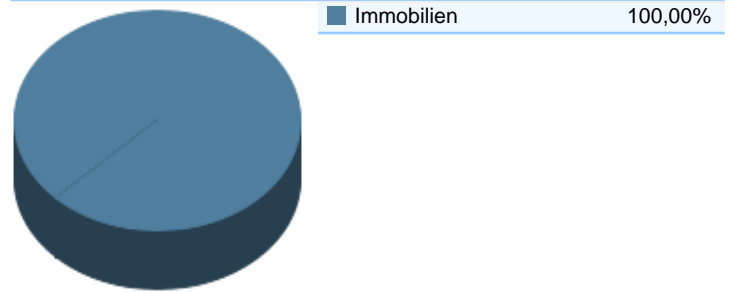
### Top-Branchen\*



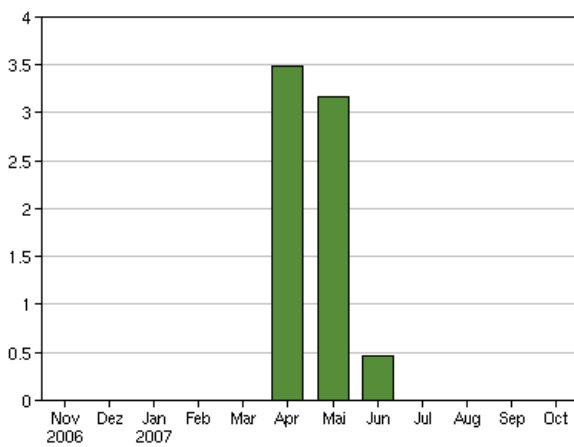
### Top-Länder\*



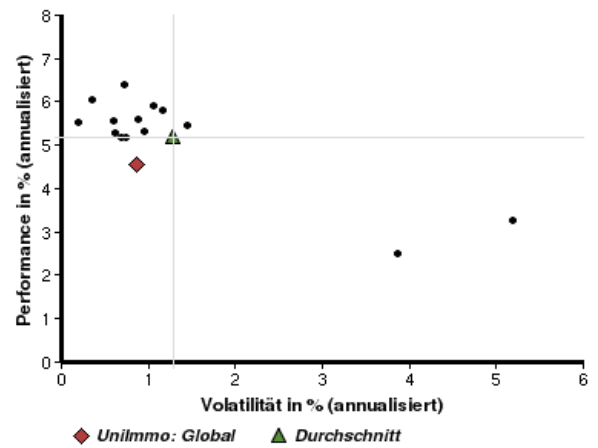
### Top-Assets\*



### Volumensveränderung monatlich perf. bereinigt in %



### fondsmatrix® (Rendite-Risiko-Matrix - 1 Jahr)



Sektorenvergleich in EUR	1 Monat	3 Monate	12 Monate	1 Jd. Jahr	3 Jahre	5 Jahre	10 Jahre
Unilmmo: Global	+0,44%	+0,94%	+4,73%	+4,41%	+14,49%	n.v.	n.v.
Sektorenbester	+0,84%	+2,46%	+6,27%	+5,80%	+19,26%	+48,68%	+65,43%
Sektorendurchschnitt	+0,22%	+1,13%	+5,17%	+4,50%	+15,34%	+30,24%	+58,33%
Sektorenschlechtester	-3,31%	-2,44%	+2,60%	+1,42%	+11,12%	+18,78%	+51,24%
Anzahl der Fonds im Sektor	16	16	16	16	10	6	2