

iShares FTSE/Macquarie Global Infrastructure 100 (DE)	
Rücknahmepreis:	31,68 USD
Datum:	14.11.2007
Zwischengewinn:	0,00 USD

fondsmeter® Ranking	
Short-Term-Ranking (1 Jahr):	not ranked
Mid-Term-Ranking (3 Jahre):	not ranked
Long-Term-Ranking (5 Jahre):	not ranked
Fondssektor:	Indexfonds Aktienindex SonstigeWelt
Risikoklasse :	4

Basisinformationen	
WKN:	A0LGQM
ISIN:	DE000A0LGQM3
Fondswährung:	USD
Gründung:	20.10.2006
Fondsvolumen (30.06.2007):	344,00 Mio. USD
Ertragsverwendung:	ausschüttend
Fondsmanager:	Barclays Global Investors Ireland Limited
letzte Ausschüttung (25.07.2007):	0,3362 USD

Anlagegrundsatz

Anlageziel des Fonds ist es, den Anlegern unter Berücksichtigung sowohl der Kapitalrendite als auch der Ertragsrendite eine Gesamtrendite zu bieten, welche die Rendite des FTSE/Macquarie Global Infrastructure 100 widerspiegelt. Das Anlageziel des Fonds wird durch die überwiegende Anlage in einem Portfolio von Aktien erreicht, wengleich der Fonds auch Engagements in anderen Instrumenten aufweisen kann. Derivate können zur effizienten Portfolioverwaltung und zur Direktanlage eingesetzt werden. Das Portfolio wird passiv verwaltet.

Fondsgesellschaft	
Fondsgesellschaft:	iShares Public Limited Company
Anschrift:	Mayor Street Lower Dublin 1
Domizil:	Deutschland
Telefon:	+49 (0)800 / 4 74 27 37
E-Mail:	feedback@ishares.net
Homepage:	http://www.ishares.net

Kosten	
Ausgabeaufschlag:	0,00%
Rücknahmegebühr:	0,00%
Managementgebühr p.a.:	0,65%

Performancekennzahlen	
Standardabweichung (1 Jahr):	n.v.
Standardabweichung (3 Jahre):	n.v.
Sharpe Ratio:	n.v.
Tracking Error (1 Jahr):	2,14
Korrelation (1 Jahr):	n.v.
Beta (1 Jahr):	1,14
Treynor Ratio (1 Jahr):	18,44
Jahreshoch:	32,37
Jahrestief:	26,85
Maximaler Verlust:	n.v.
Maximale Verlustperiode:	2 Monate

Chart (1 Jahr in EUR)



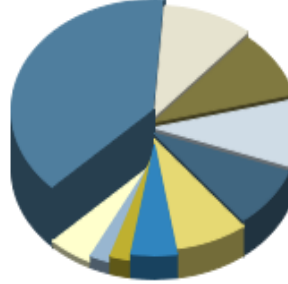
Wertentwicklung (Stand: 13.11.2007)	USD	EUR
1 Monat	3,10%	0,41%
3 Monate	16,07%	7,08%
6 Monate	5,94%	-1,82%
1 Jahr	n.v.	n.v.
3 Jahre	n.v.	n.v.
5 Jahre	n.v.	n.v.
10 Jahre	n.v.	n.v.
3 Jahre (p.a.)	n.v.	n.v.
5 Jahre (p.a.)	n.v.	n.v.
10 Jahre (p.a.)	n.v.	n.v.
seit Jahresbeginn	n.v.	n.v.
seit Auflage	n.v.	n.v.
seit Auflage (p.a.)	n.v.	n.v.

Top-Holdings*



E.ON	7,33%
Suez S.A.	4,83%
Iberdrola	4,31%
Enel SpA	3,29%
Exelon Corp.	3,22%
RWE	2,77%
National Grid Group	2,66%
Veolia Environnement	2,38%
Tokyo Electric Power	2,16%
TXU	2,06%

Top-Länder*



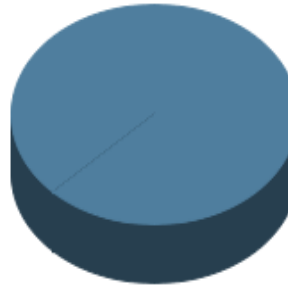
USA	38,63%
Deutschland	10,10%
Frankreich	9,72%
Großbritannien	9,68%
Spanien	8,75%
Japan	8,10%
Italien	5,15%
Kanada	2,37%
Hongkong	2,35%
Welt	5,15%

Top-Branchen*



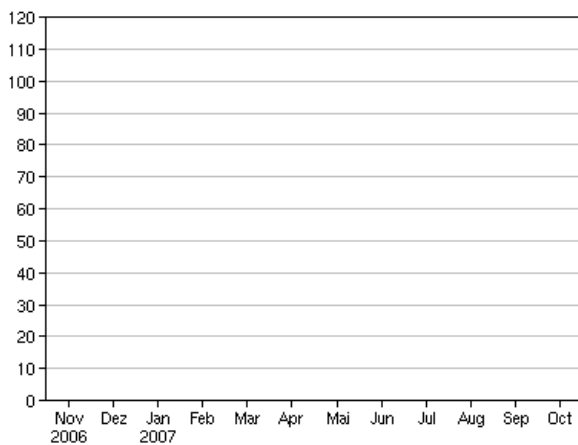
Elektronik / Elek...	54,80%
Versorger	22,69%
Gasversorger	11,02%
Wasserversorger	4,27%
Transport	3,52%
Öl / Gas	2,02%
Telekommunikation...	1,68%

Top-Assets*



Aktien	100,00%
--------	---------

Volumensveränderung monatlich perf. bereinigt in %



Sektorenvergleich in EUR	1 Monat	3 Monate	12 Monate	lfd. Jahr	3 Jahre	5 Jahre	10 Jahre
iShares FTSE/Macquarie Global Infrastructure 100 (DE)	+0,41%	+7,08%	n.v.	n.v.	n.v.	n.v.	n.v.
Sektorenbester	+0,41%	+12,51%	+32,10%	+26,55%	+129,78%	+131,12%	+85,56%
Sektorendurchschnitt	-5,61%	-0,63%	+2,47%	+0,23%	+47,58%	+59,14%	+85,56%
Sektorenschlechtester	-10,97%	-10,72%	-18,44%	-25,69%	0,00%	+3,14%	+85,56%
Anzahl der Fonds im Sektor	25	25	17	20	12	6	1