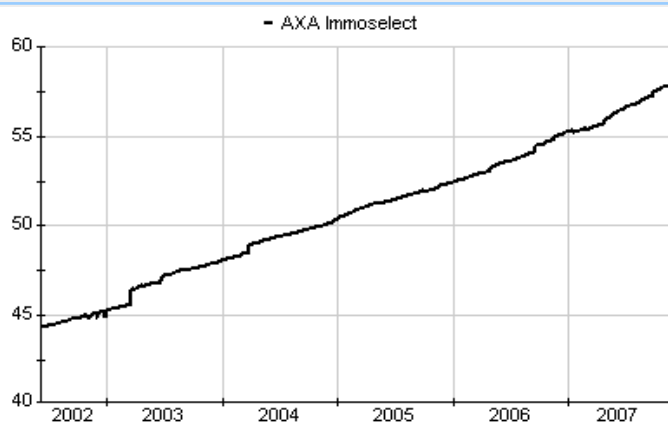


AXA Immoselect	
Rücknahmepreis:	57,90 EUR
Datum:	19.11.2007
Zwischengewinn:	0,58 EUR

Basisinformationen	
WKN:	984645
ISIN:	DE0009846451
Fondswahrung:	EUR
Grundung:	03.06.2002
Fondsvolumen (30.09.2007):	2.972,87 Mio. EUR
Ertragsverwendung:	ausschuttend
Fondsmanager:	Herr Achim Grafen
letzte Ausschuttung (26.07.2007):	1.6000 EUR

Kosten	
Ausgabeaufschlag:	5,00%
Managementgebuhr p.a.:	0,60%
Depotbankgebuhr p.a.:	0,04%
Performancefee:	0,10% positive Differenz des Anteilwertes im Vergleich vorangegangenen Geschaftsjahr 5%-6%: 0,05% p.a., mehr als 6%: 0,1% p.a.

Chart (10 Jahre in EUR)



fondsmeter® Ranking	
Short-Term-Ranking (1 Jahr):	not ranked
Mid-Term-Ranking (3 Jahre):	not ranked
Long-Term-Ranking (5 Jahre):	not ranked
Fondssektor:	Immobilienfonds Europa
Risikoklasse (Bank):	2

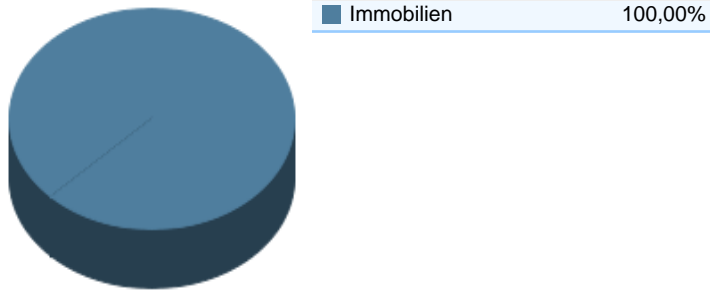
Anlagegrundsatz
Der Fonds investiert uberwiegend in Buro- und Verwaltungsgebaue, gemischt genutzte Flachen, innerstadtische Einzelhandelsflachen sowie multifunktionale Buro- und Serviceflachen mit Mietern guter Bonitat. Bei der Selektion der Liegenschaften stehen die nachhaltige Ertragskraft und die Wertentwicklung im Mittelpunkt, wobei die wirtschaftlichen und standortbezogenen Risiken und Chancen der Liegenschaften sorgfaltig bewertet und berucksichtigt werden. Bis zum Jahr 2007 soll der Fonds zu 70 % in Europa und zu 30 % in Deutschland investiert sein.

Fondsgesellschaft	
Fondsgesellschaft:	AXA Investment Managers Deutschland GmbH
Anschrift:	Innere Kanalstr. 95 Koln
Domizil:	Deutschland
Telefon:	+49 (0)69 / 900 25-0
Homepage:	http://www.axa-im.de

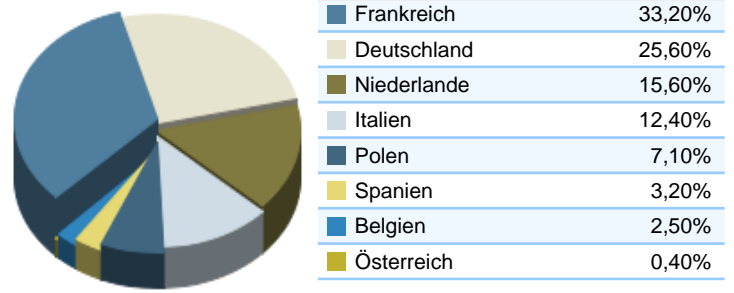
Performancekennzahlen	
Standardabweichung (1 Jahr):	0,68%
Standardabweichung (3 Jahre):	0,59%
Sharpe Ratio:	2,30
Tracking Error (1 Jahr):	0,26
Korrelation (1 Jahr):	0,22
Beta (1 Jahr):	0,20
Treynor Ratio (1 Jahr):	7,80
Jahreshoch:	58,38
Jahrestief:	56,77
Maximaler Verlust:	n.v.
Maximale Verlustperiode:	1 Monat

Wertentwicklung (Stand: 16.11.2007)		EUR
1 Monat		0,43%
3 Monate		1,65%
6 Monate		3,16%
1 Jahr		5,29%
3 Jahre		15,66%
5 Jahre		28,54%
10 Jahre		n.v.
3 Jahre (p.a.)		4,97%
5 Jahre (p.a.)		5,15%
10 Jahre (p.a.)		n.v.
seit Jahresbeginn		4,74%
seit Auflage		30,60%
seit Auflage (p.a.)		5,48%

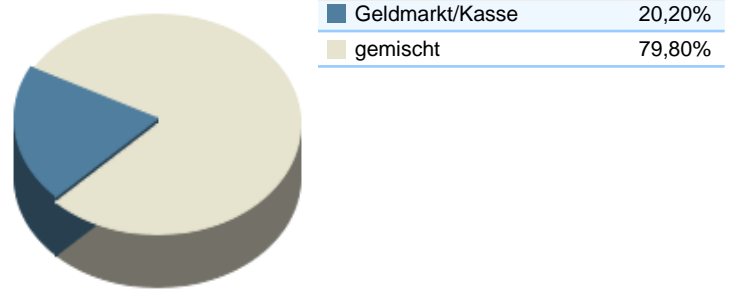
Top-Branchen*



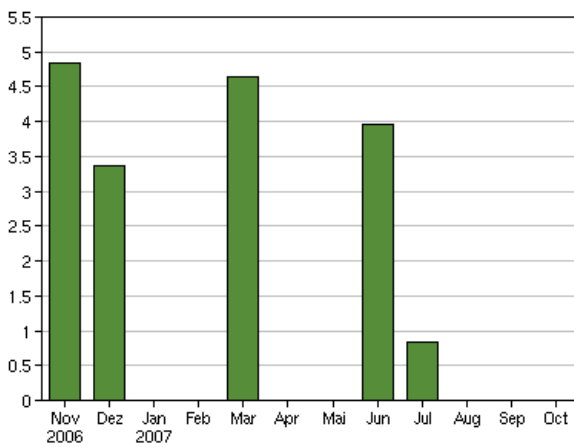
Top-Länder*



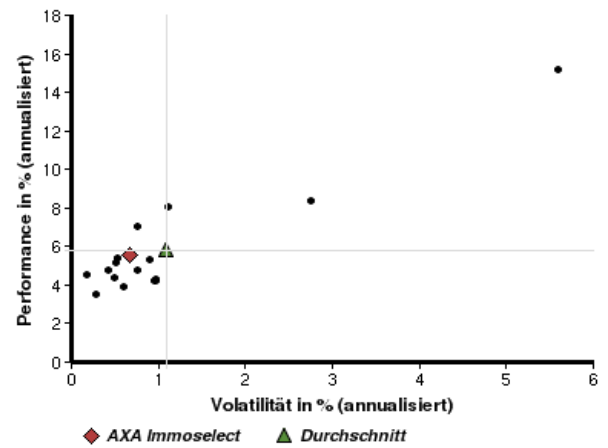
Top-Assets*



Volumensveränderung monatlich perf. bereinigt in %



fondsmatrix® (Rendite-Risiko-Matrix - 1 Jahr)



Sektorenvergleich in EUR	1 Monat	3 Monate	12 Monate	lfd. Jahr	3 Jahre	5 Jahre	10 Jahre
AXA Immoselect	+0,43%	+1,65%	+5,29%	+4,74%	+15,66%	+28,54%	n.v.
Sektorenbester	+1,86%	+3,68%	+15,11%	+14,43%	+23,40%	+33,63%	+61,88%
Sektorendurchschnitt	+0,44%	+1,18%	+5,64%	+5,04%	+14,34%	+23,09%	+54,82%
Sektorenschlechtester	0,00%	-0,44%	+0,52%	+0,66%	+9,89%	+15,63%	+45,68%
Anzahl der Fonds im Sektor	20	20	17	17	15	10	6