

DekaFonds	
Rücknahmepreis:	89,75 EUR
Datum:	29.11.2007
Zwischengewinn:	0,00 EUR

fondsmeter® Ranking	
Short-Term-Ranking (1 Jahr):	++
Mid-Term-Ranking (3 Jahre):	+
Long-Term-Ranking (5 Jahre):	+
Fondssektor:	Aktienfonds Standardwerte Deutschland
Risikoklasse (Bank):	3

Basisinformationen	
WKN:	847450
ISIN:	DE0008474503
Fondswährung:	EUR
Gründung:	26.11.1956
Fondsvolumen (31.10.2007):	5.022,70 Mio. EUR
Ertragsverwendung:	ausschüttend
Fondsmanager:	DEKA Team
TER p.a. (30.03.2007):	1,04%
letzte Ausschüttung (16.02.2007):	1,2300 EUR

Anlagegrundsatz

Die Wertpapieranlagen werden ausschließlich in deutschen Aktien vorgenommen, wobei ca. 80% des Fondsvermögens in Standardwerten und ca. 20% in aussichtsreichen Nebenwerten investiert werden. Über die Branchenselektion und Titelauswahl soll eine überdurchschnittliche Performance erzielt werden.

Fondsgesellschaft	
Fondsgesellschaft:	Deka Investment GmbH
Anschrift:	Mainzer Landstraße 50 Frankfurt
Domizil:	Deutschland
Telefon:	+49 (0)69 / 71 47-0
E-Mail:	service@deka.de
Homepage:	http://www.deka.de

Kosten	
Ausgabeaufschlag:	5,26%
Managementgebühr p.a.:	1,25%
Depotbankgebühr p.a.:	0,02%

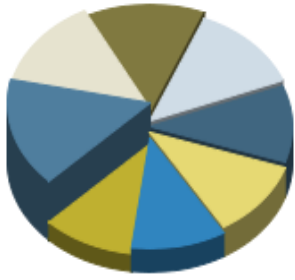
Performancekennzahlen	
Standardabweichung (1 Jahr):	10,88%
Standardabweichung (3 Jahre):	12,02%
Sharpe Ratio:	2,08
Tracking Error (1 Jahr):	0,92
Korrelation (1 Jahr):	0,96
Beta (1 Jahr):	0,91
Treynor Ratio (1 Jahr):	24,91
Jahreshoch:	97,47
Jahrestief:	76,16
Maximaler Verlust:	-73,91%
Maximale Verlustperiode:	2 Monate

Chart (10 Jahre in EUR)



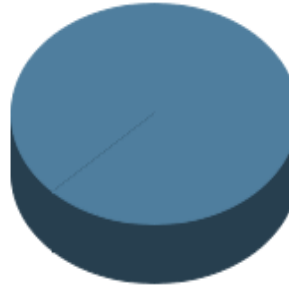
Wertentwicklung (Stand: 28.11.2007)		EUR
1 Monat		-6,92%
3 Monate		-1,80%
6 Monate		-5,17%
1 Jahr		19,39%
3 Jahre		81,69%
5 Jahre		120,27%
10 Jahre		103,48%
3 Jahre (p.a.)		22,02%
5 Jahre (p.a.)		17,11%
10 Jahre (p.a.)		7,36%
seit Jahresbeginn		11,55%
seit Auflage		1.839,28%
seit Auflage (p.a.)		5,99%

Top-Holdings*



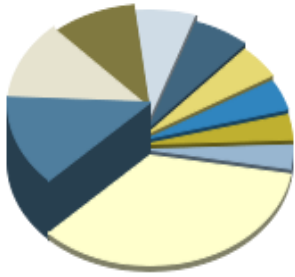
Siemens	6,70%
Deutsche Bank	5,90%
Allianz	5,80%
Volkswagen	5,40%
Bayer	4,70%
E.ON	4,70%
BASF	4,50%
DaimlerChrysler	4,40%

Top-Länder*



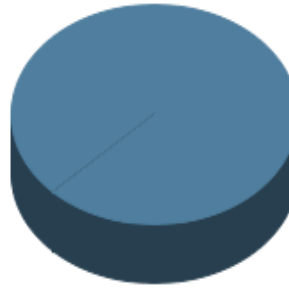
Deutschland	100,00%
-------------	---------

Top-Branchen*



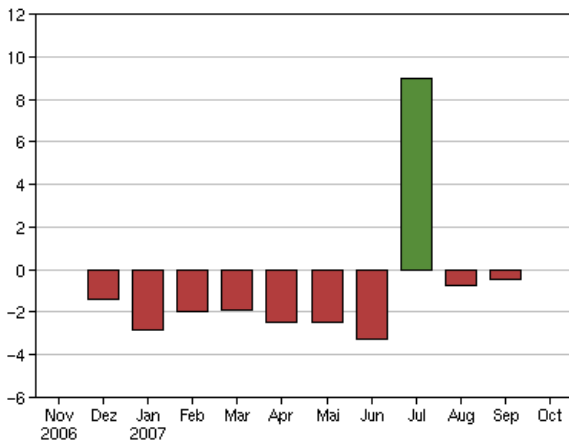
Automobile / -zul...	12,90%
Chemie	12,00%
Versicherungen	9,80%
Konglomerate	6,90%
Finanzen	6,10%
Stromversorger	4,70%
Software / -diens...	4,30%
Telekommunikation...	3,50%
Maschinenbau	3,30%
Divers	33,80%

Top-Assets*

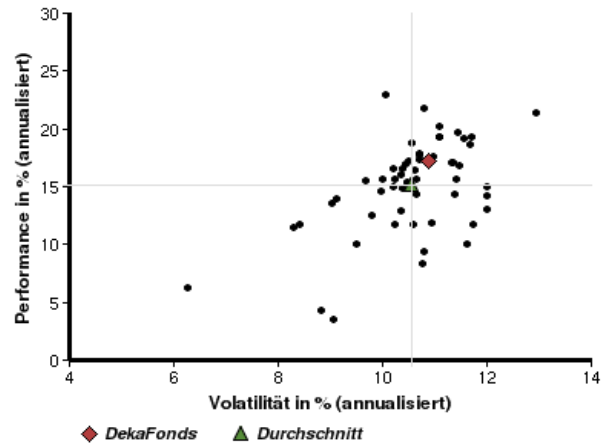


Aktien	100,00%
--------	---------

Volumensveränderung monatlich perf. bereinigt in %



fondsmatrix® (Rendite-Risiko-Matrix - 1 Jahr)



Sektorenvergleich in EUR	1 Monat	3 Monate	12 Monate	lfd. Jahr	3 Jahre	5 Jahre	10 Jahre
DekaFonds	-6,92%	-1,80%	+19,39%	+11,55%	+81,69%	+120,27%	+103,48%
Sektorenbester	-3,17%	+2,24%	+24,37%	+16,41%	+93,25%	+176,81%	+196,84%
Sektorendurchschnitt	-6,38%	-0,95%	+15,87%	+9,04%	+72,59%	+110,80%	+80,14%
Sektorenschlechtester	-10,80%	-9,14%	+4,41%	-1,98%	+45,00%	+64,48%	+11,60%
Anzahl der Fonds im Sektor	58	58	56	56	50	49	42