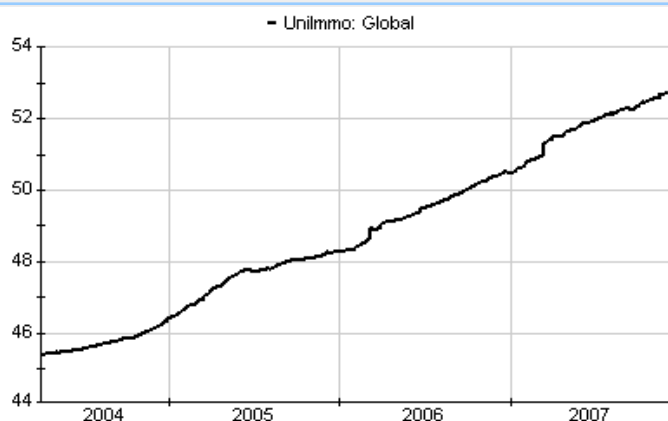


Unilmmo: Global	
Rücknahmepreis:	52,73 EUR
Datum:	05.12.2007
Zwischengewinn:	0,36 EUR

Basisinformationen	
WKN:	980555
ISIN:	DE0009805556
Fondswahrung:	EUR
Grundung:	01.04.2004
Fondsvolumen (31.08.2007):	1.609,00 Mio. EUR
Ertragsverwendung:	ausschuttend
Fondsmanager:	Herr Dr. Kutscher
TER p.a. (31.03.2007):	0,86%
letzte Ausschuttung (29.06.2007):	1,8000 EUR

Kosten	
Ausgabeaufschlag:	5,00%
Managementgebuhr p.a.:	0,80%
Depotbankgebuhr p.a.:	0,13%

Chart (10 Jahre in EUR)



fondsmeter® Ranking	
Short-Term-Ranking (1 Jahr):	not ranked
Mid-Term-Ranking (3 Jahre):	not ranked
Long-Term-Ranking (5 Jahre):	not ranked
Fondssektor:	Immobilienfonds Welt
Risikoklasse (Bank):	2

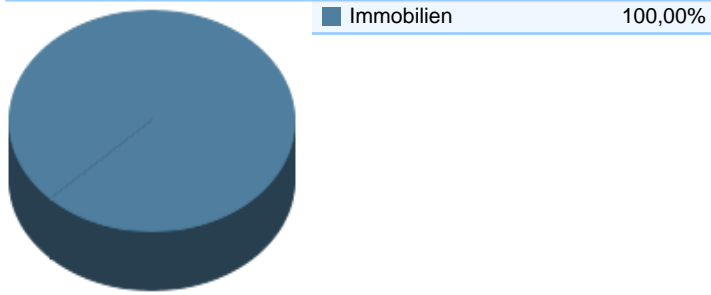
Anlagegrundsatz
 Der Fonds konzentriert sich bei seinen weltweiten Investitionen vorwiegend auf gute Lagen in den klassischen Industrielandern. Zusatzlich sollen im Portfolio Nebenlagen und 10 Prozent Schwellenlander in Europa, Asien und Amerika vertreten sein.

Fondsgesellschaft	
Fondsgesellschaft:	Union Investment Real Estate AG
Anschrift:	Caffamacherreihe 8 Hamburg
Domizil:	Deutschland
Telefon:	+49 (0)40 / 3 49 19-0
Homepage:	http://realestate.union-investment.de

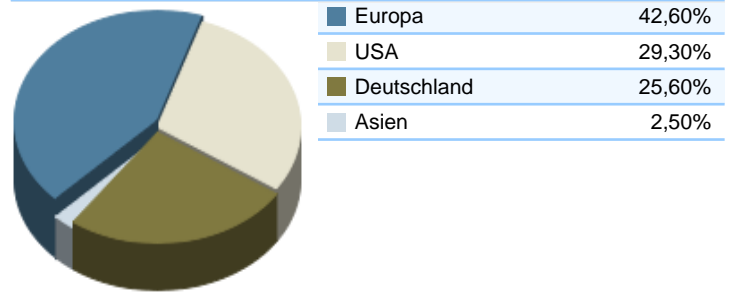
Performancekennzahlen	
Standardabweichung (1 Jahr):	0,86%
Standardabweichung (3 Jahre):	0,75%
Sharpe Ratio:	0,67
Tracking Error (1 Jahr):	0,30
Korrelation (1 Jahr):	0,16
Beta (1 Jahr):	0,19
Treynor Ratio (1 Jahr):	3,05
Jahreshoch:	53,77
Jahrestief:	51,98
Maximaler Verlust:	n.v.
Maximale Verlustperiode:	1 Monat

Wertentwicklung (Stand: 04.12.2007)		EUR
1 Monat		0,32%
3 Monate		0,82%
6 Monate		1,69%
1 Jahr		4,61%
3 Jahre		14,30%
5 Jahre		n.v.
10 Jahre		n.v.
3 Jahre (p.a.)		4,56%
5 Jahre (p.a.)		n.v.
10 Jahre (p.a.)		n.v.
seit Jahresbeginn		4,49%
seit Auflage		16,18%
seit Auflage (p.a.)		5,13%

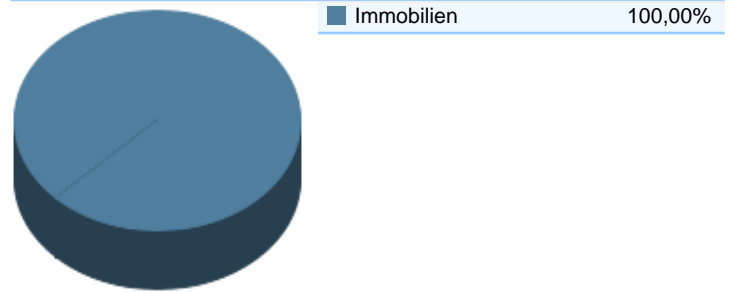
Top-Branchen*



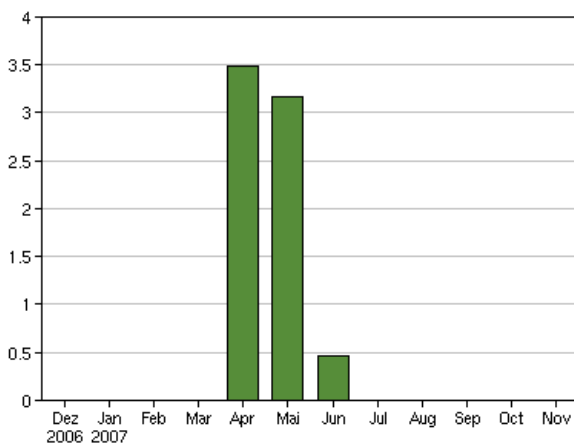
Top-Länder*



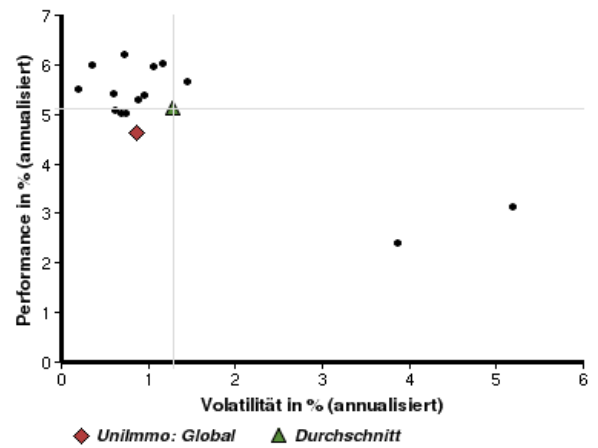
Top-Assets*



Volumensveränderung monatlich perf. bereinigt in %



fondsmatrix® (Rendite-Risiko-Matrix - 1 Jahr)



Sektorenvergleich in EUR	1 Monat	3 Monate	12 Monate	lfd. Jahr	3 Jahre	5 Jahre	10 Jahre
Unilmmo: Global	+0,32%	+0,82%	+4,61%	+4,49%	+14,30%	n.v.	n.v.
Sektorenbester	+0,74%	+2,44%	+6,11%	+5,83%	+19,21%	+48,32%	+64,81%
Sektorendurchschnitt	+0,38%	+1,09%	+5,13%	+4,75%	+15,36%	+30,05%	+57,82%
Sektorenschlechtester	-0,04%	-2,39%	+2,45%	+1,74%	+11,10%	+18,48%	+50,82%
Anzahl der Fonds im Sektor	16	16	16	16	10	6	2