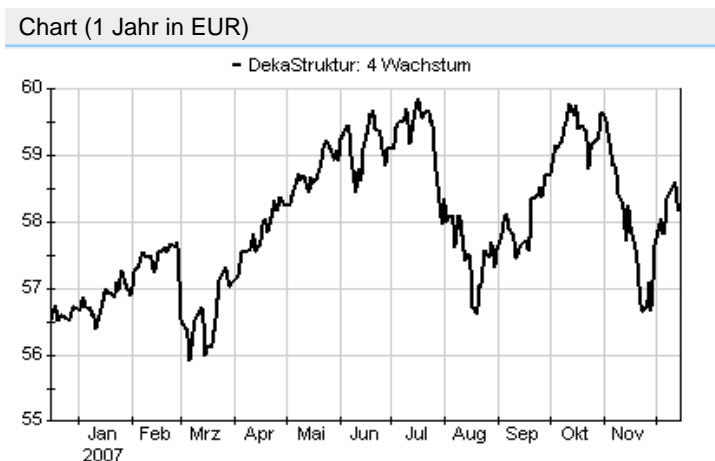


DekaStruktur: 4 Wachstum	
Rücknahmepreis:	58,17 EUR
Datum:	14.12.2007
Zwischengewinn:	1,44 EUR

Basisinformationen	
WKN:	A0BLVS
ISIN:	LU0185900775
Fondswahrung:	EUR
Grundung:	03.01.2005
Fondsvolumen (28.09.2007):	1.623,70 Mio. EUR
Ertragsverwendung:	ausschüttend
Fondsmanager:	DEKA Lux Team
TER p.a. (29.06.2007):	0,62%
letzte Ausschüttung (20.04.2007):	1,0000 EUR

Kosten	
Ausgabeaufschlag:	2,00%
Managementgebuhr p.a.:	0,75%
Depotbankgebuhr p.a.:	0,00%
Vertriebsprovision p.a.:	0,50%



fondsmeter® Ranking	
Short-Term-Ranking (1 Jahr):	● ● ●
Mid-Term-Ranking (3 Jahre):	not ranked
Long-Term-Ranking (5 Jahre):	not ranked
Fondssektor:	Dachfonds ausgewogen Welt
Risikoklasse (Bank):	3

Anlagegrundsatz

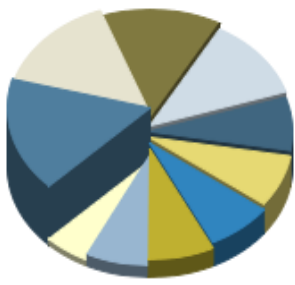
Der Fonds investiert in ein Sortiment aussichtsreicher Investmentfonds. Das Fondsvermogen wird uberwiegend in Rentenfonds angelegt. Daneben kann auch in Immobilienfonds (bis zu 20%) und Geldmarktfonds (bis zu 30%) investiert werden. Der Aktienfondsanteil kann bis zu 50% des Fondsvermogens betragen.

Fondsgesellschaft	
Fondsgesellschaft:	Deka International S.A.
Anschrift:	5, rue des Labours Luxemburg
Domizil:	Luxemburg
Telefon:	+49 (0)69 / 71 47-0
E-Mail:	service@deka.de
Homepage:	http://www.deka.de

Performancekennzahlen	
Standardabweichung (1 Jahr):	5,66%
Standardabweichung (3 Jahre):	n.v.
Sharpe Ratio:	-0,13
Tracking Error (1 Jahr):	1,77
Korrelation (1 Jahr):	0,25
Beta (1 Jahr):	0,45
Treynor Ratio (1 Jahr):	-1,65
Jahreshoch:	59,86
Jahrestief:	56,63
Maximaler Verlust:	n.v.
Maximale Verlustperiode:	4 Monate

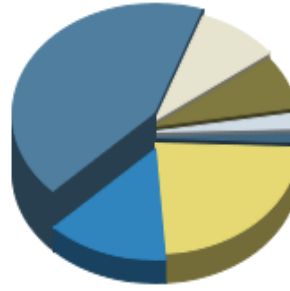
Wertentwicklung (Stand: 13.12.2007)		EUR
1 Monat		0,67%
3 Monate		1,28%
6 Monate		-0,80%
1 Jahr		3,65%
3 Jahre		n.v.
5 Jahre		n.v.
10 Jahre		n.v.
3 Jahre (p.a.)		n.v.
5 Jahre (p.a.)		n.v.
10 Jahre (p.a.)		n.v.
seit Jahresbeginn		2,89%
seit Auflage		20,87%
seit Auflage (p.a.)		9,94%

Top-Holdings*



IFM-Invest: Rente...	10,80%
IFM-Invest: Aktie...	9,80%
Deka-Liquidität	8,90%
IFM-Invest: Aktie...	7,70%
Deka-ConvergenceR...	5,00%
IFM-Invest: Aktie...	4,90%
Templeton Global ...	4,80%
Deka-EuropaBond TF	4,80%
Deka-CorporateBon...	4,60%
Deka-EuroStocks CF	3,40%

Top-Länder*



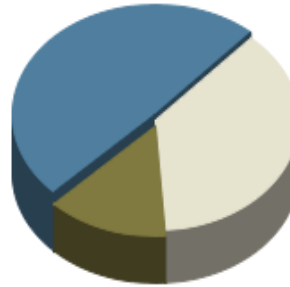
Europa	42,90%
Emerging Markets	9,20%
Nordamerika	7,70%
Euroland	2,20%
Japan	1,10%
Welt	23,30%
Kasse	13,60%

Top-Branchen*



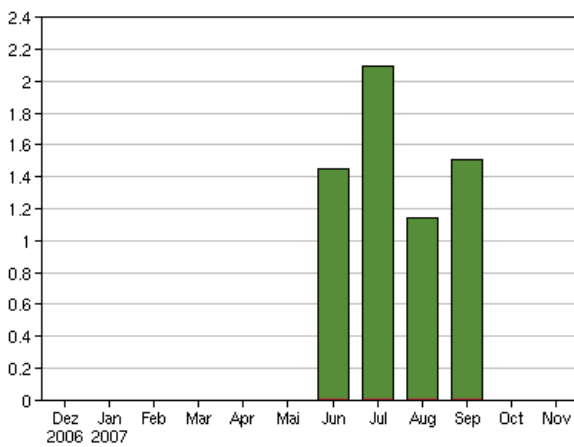
Divers	86,40%
Kasse	13,60%

Top-Assets*

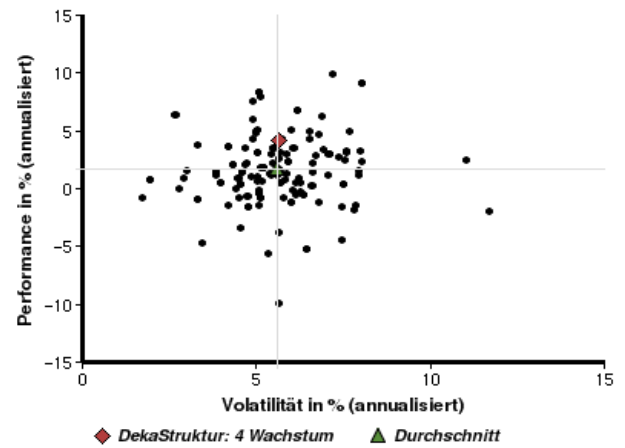


Aktienfonds	49,10%
Rentenfonds	37,30%
Geldmarkt/Kasse	13,60%

Volumensveränderung monatlich perf. bereinigt in %



fondsmatrix® (Rendite-Risiko-Matrix - 1 Jahr)



Sektorenvergleich in EUR	1 Monat	3 Monate	12 Monate	lfd. Jahr	3 Jahre	5 Jahre	10 Jahre
DekaStruktur: 4 Wachstum	+0,67%	+1,28%	+3,65%	+2,89%	n.v.	n.v.	n.v.
Sektorenbester	+1,14%	+5,67%	+10,09%	+8,42%	+38,76%	+60,62%	+37,91%
Sektorendurchschnitt	-0,09%	-0,26%	+0,71%	+0,04%	+20,99%	+35,52%	+36,52%
Sektorenschlechtester	-2,89%	-4,92%	-10,06%	-10,80%	+4,46%	+2,61%	+35,13%
Anzahl der Fonds im Sektor	162	156	149	149	118	96	2