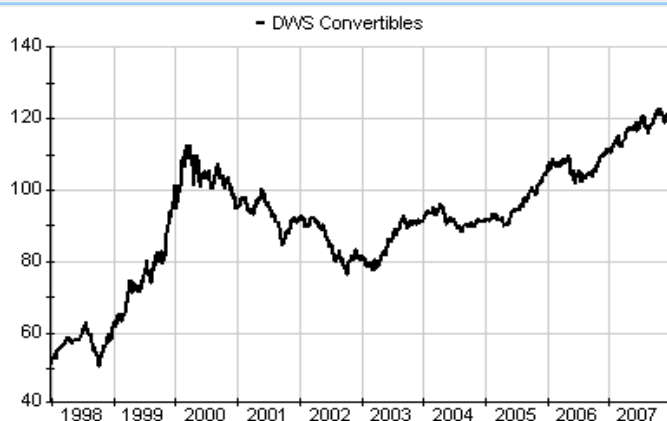


DWS Convertibles	
Rücknahmepreis:	120,61 EUR
Datum:	14.12.2007
Zwischengewinn:	0,30 EUR

Basisinformationen	
WKN:	847426
ISIN:	DE0008474263
Fondswährung:	EUR
Gründung:	23.04.1991
Fondsvolumen (31.10.2007):	978,40 Mio. EUR
Ertragsverwendung:	ausschüttend
Fondsmanager:	Herr Marc-Alexander Knies
TER p.a. (30.09.2006):	0,85%
letzte Ausschüttung (16.11.2007):	5,3000 EUR

Kosten	
Ausgabeaufschlag:	3,00%
All-in-Fee p.a.:	0,85%
Performancefee:	0,01% a. Leihe-Ertr.

Chart (10 Jahre in EUR)



fondsmeter® Ranking	
Short-Term-Ranking (1 Jahr):	+++
Mid-Term-Ranking (3 Jahre):	++●
Long-Term-Ranking (5 Jahre):	not ranked
Fondssektor:	Rentenfonds Wandelanleihen WeltWelt (Hartwährungen)
Risikoklasse (Bank):	3

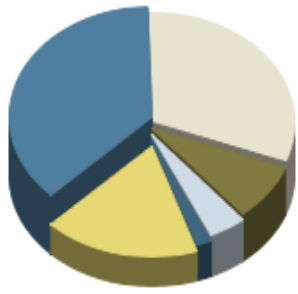
Anlagegrundsatz
 Der Fonds investiert weltweit in Wandel- und Optionsanleihen, Aktien und - zu kleineren Teilen - in Optionsscheinen. Fremdwährungspositionen werden flexibel über Devisentermingeschäfte gesteuert.

Fondsgesellschaft	
Fondsgesellschaft:	DWS Investment GmbH
Anschrift:	Mainzer Landstr. 178 - 190 Frankfurt am Main
Domizil:	Deutschland
Telefon:	+49 (0)1803 / 10 11 10 11
E-Mail:	info@dws.com
Homepage:	http://www.dws.de

Performancekennzahlen	
Standardabweichung (1 Jahr):	4,32%
Standardabweichung (3 Jahre):	5,70%
Sharpe Ratio:	1,30
Tracking Error (1 Jahr):	2,26
Korrelation (1 Jahr):	0,21
Beta (1 Jahr):	0,12
Treynor Ratio (1 Jahr):	46,80
Jahreshoch:	128,14
Jahrestief:	115,40
Maximaler Verlust:	-17,26%
Maximale Verlustperiode:	2 Monate

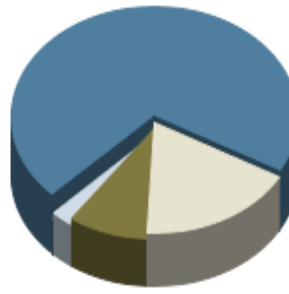
Wertentwicklung (Stand: 12.12.2007)		EUR
1 Monat		0,16%
3 Monate		2,19%
6 Monate		3,71%
1 Jahr		9,13%
3 Jahre		32,93%
5 Jahre		48,85%
10 Jahre		136,90%
3 Jahre (p.a.)		9,95%
5 Jahre (p.a.)		8,28%
10 Jahre (p.a.)		9,01%
seit Jahresbeginn		8,79%
seit Auflage		371,77%
seit Auflage (p.a.)		10,18%

Top-Währungen*



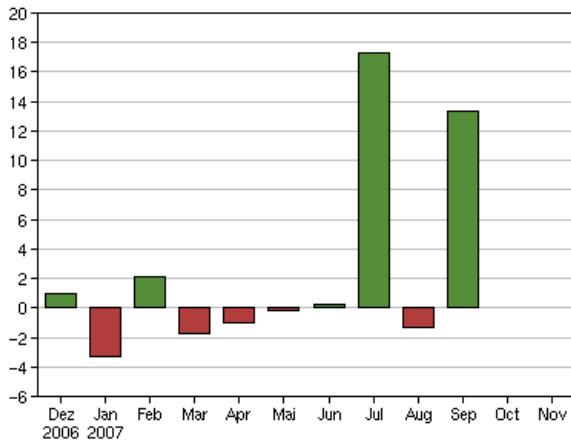
US-Dollar	37,00%
Euro	31,30%
Japanischer Yen	8,20%
Kanadische Dollar	4,20%
Britisches Pfund ...	1,70%
Kasse	17,60%

Top-Assets*

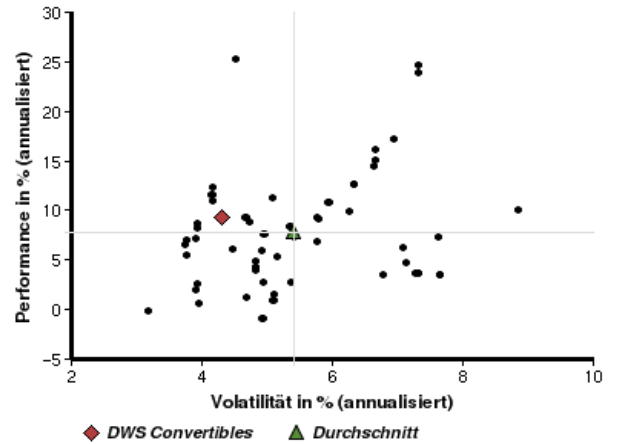


Wandelanleihen	70,70%
Geldmarkt/Kasse	17,60%
Aktien	9,00%
Renten	2,60%
gemischt	0,10%

Volumensveränderung monatlich perf. bereinigt in %



fondsmatrix® (Rendite-Risiko-Matrix - 1 Jahr)



Sektorenvergleich in EUR	1 Monat	3 Monate	12 Monate	lfd. Jahr	3 Jahre	5 Jahre	10 Jahre
DWS Convertibles	+0,16%	+2,19%	+9,13%	+8,79%	+32,93%	+48,85%	+136,90%
Sektorenbesten	+3,07%	+4,19%	+24,94%	+24,94%	+36,11%	+78,37%	+184,55%
Sektorendurchschnitt	+0,03%	+0,71%	+4,35%	+3,68%	+22,66%	+25,63%	+67,72%
Sektorenschlechtester	-2,28%	-5,90%	-6,98%	-6,79%	+1,80%	-5,80%	+29,77%
Anzahl der Fonds im Sektor	75	73	67	67	53	27	9