

cominvest Fund European Emerging Market Equity P	
Rücknahmepreis:	414,85 EUR
Datum:	14.12.2007
Zwischengewinn:	0,03 EUR

fondsmeter® Ranking	
Short-Term-Ranking (1 Jahr):	● ● ●
Mid-Term-Ranking (3 Jahre):	⊕ ● ●
Long-Term-Ranking (5 Jahre):	⊕ ⊕ ●
Fondssektor:	Aktienfonds allgemein Osteuropa
Risikoklasse (Bank):	4

Basisinformationen	
WKN:	987339
ISIN:	LU0081500794
Fondswährung:	EUR
Gründung:	15.10.1997
Fondsvolumen (30.11.2007):	529,20 Mio. EUR
Ertragsverwendung:	ausschüttend
Fondsmanager:	Jupiter Asset Management Limited London
TER p.a. (31.10.2006):	2,17%
letzte Ausschüttung (01.12.2003):	0,4500 EUR

Anlagegrundsatz
Der Fonds strebt einen langfristigen Wertzuwachs durch Investition in Aktien und aktienähnliche Wertpapiere von Unternehmen an, die in Schwellenländern Europas tätig sind.

Fondsgesellschaft	
Fondsgesellschaft:	COMINVEST Asset Management S.A.
Anschrift:	1a-1b, rue Thomas Edison Luxemburg
Domizil:	Luxemburg
Telefon:	+49 (0)1803 / 32 36 48
E-Mail:	info@cominvest-am.com
Homepage:	http://www.cominvest-am.de

Kosten	
Ausgabeaufschlag:	5,00%
Rücknahmegebühr:	0,00%
Managementgebühr p.a.:	1,75%
Depotbankgebühr p.a.:	0,22%
Performancefee:	20,00% der jährlichen positiven absoluten Outperformance

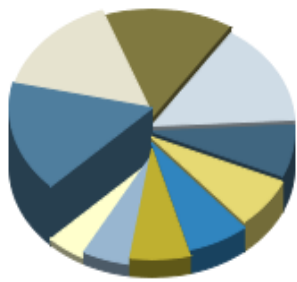
Performancekennzahlen	
Standardabweichung (1 Jahr):	15,14%
Standardabweichung (3 Jahre):	20,24%
Sharpe Ratio:	1,16
Tracking Error (1 Jahr):	1,57
Korrelation (1 Jahr):	0,91
Beta (1 Jahr):	0,85
Treynor Ratio (1 Jahr):	20,63
Jahreshoch:	425,02
Jahrestief:	315,80
Maximaler Verlust:	-33,47%
Maximale Verlustperiode:	2 Monate

Chart (10 Jahre in EUR)



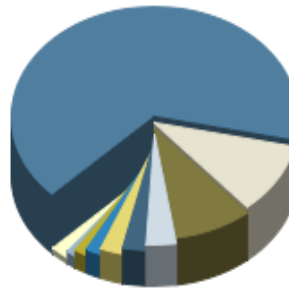
Wertentwicklung (Stand: 13.12.2007)		EUR
1 Monat		4,10%
3 Monate		15,82%
6 Monate		20,16%
1 Jahr		26,04%
3 Jahre		164,45%
5 Jahre		354,78%
10 Jahre		866,41%
3 Jahre (p.a.)		38,29%
5 Jahre (p.a.)		35,38%
10 Jahre (p.a.)		25,46%
seit Jahresbeginn		20,57%
seit Auflage		731,45%
seit Auflage (p.a.)		23,59%

Top-Holdings*



Oao Gazprom	9,89%
Sberegatelny Ban...	9,66%
Lukoil Oil ADR	9,18%
Mobilniye Tel.	9,11%
JSC MMC Norilsk N...	4,59%
Turkiye Garanti B...	4,43%
Bank Pekao S.A.	4,24%
Powszechny Bank K...	4,14%
CEZ	3,35%
AFK Sistema	2,82%

Top-Länder*



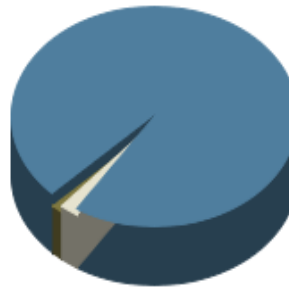
Russland	65,97%
Polen	10,31%
Türkei	8,79%
Tschechische Repu...	3,35%
Bermuda	2,65%
Ungarn	2,55%
Osteuropa	1,77%
Österreich	1,45%
Luxemburg	1,06%
Kasse	2,10%

Top-Branchen*



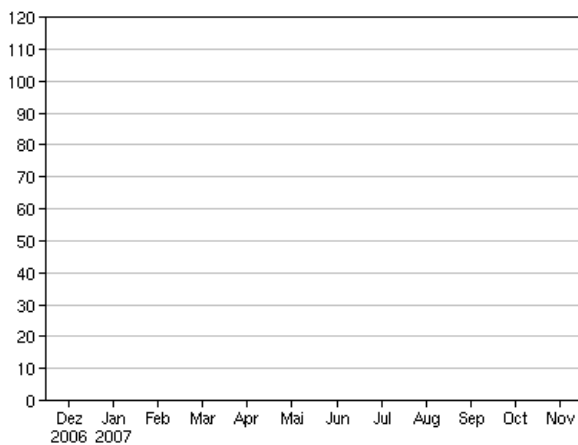
Finanzen	28,55%
Energie	24,55%
Telekommunikation...	17,13%
Grundstoffe	5,65%
Versorger	3,35%
Industrie / Inves...	3,03%
Gesundheit / Heal...	1,54%
Divers	14,10%
Kasse	2,10%

Top-Assets*

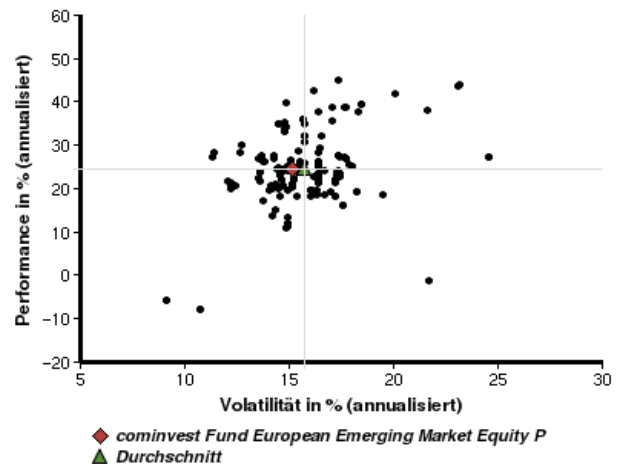


Aktien	96,62%
Geldmarkt/Kasse	2,10%
Zertifikate	1,28%

Volumensveränderung monatlich perf. bereinigt in %



fondsmatrix® (Rendite-Risiko-Matrix - 1 Jahr)



Sektorenvergleich in EUR	1 Monat	3 Monate	12 Monate	lfd. Jahr	3 Jahre	5 Jahre	10 Jahre
cominvest Fund European Emerging Market Equity P	+4,10%	+15,82%	+26,04%	+20,57%	+164,45%	+354,78%	+866,41%
Sektorenbester	+6,80%	+18,31%	+45,44%	+44,91%	+232,75%	+423,64%	+866,41%
Sektorendurchschnitt	+3,63%	+10,76%	+23,28%	+19,53%	+161,25%	+314,08%	+310,22%
Sektorenschlechtester	-6,96%	-12,57%	-8,17%	-10,33%	+32,14%	+144,72%	+90,87%
Anzahl der Fonds im Sektor	174	168	153	160	109	89	28