

Pioneer Funds - Global Ecology A EUR (ND)	
Rücknahmepreis:	195,70 EUR
Datum:	20.12.2007
Zwischengewinn:	0,47 EUR

fondsmeter® Ranking	
Short-Term-Ranking (1 Jahr):	++
Mid-Term-Ranking (3 Jahre):	+++
Long-Term-Ranking (5 Jahre):	+++
Fondssektor:	Aktienfonds themenorientiert Ökologie / Umwelt / SustainabilityWelt
Risikoklasse :	4

Basisinformationen	
WKN:	A0MJ48
ISIN:	LU0271656133
Fondswährung:	EUR
Gründung:	10.04.1990
Fondsvolumen (31.08.2007):	1.437,88 Mio. EUR
Ertragsverwendung:	thesaurierend
Fondsmanager:	Herr Christian Zimmermann
TER p.a. (31.12.2006):	1,99%
letzte Ausschüttung (15.03.2001):	0,1300 EUR

Anlagegrundsatz
Das Fondsmanagement erstrebt langfristig einen hohen Wertzuwachs durch Investitionen in internationale, ökologisch orientierte Unternehmen.

Fondsgesellschaft	
Fondsgesellschaft:	Pioneer Asset Management S.A.
Anschrift:	77, Boulevard Grand Duchesse Charlotte Luxemburg
Domizil:	Luxemburg
Telefon:	+49 (0)800 / 0 82 08 68
Homepage:	http://www.pioneerinvestments.de

Kosten	
Ausgabeaufschlag:	5,00%
Managementgebühr p.a.:	1,50%
Depotbankgebühr p.a.:	0,10%
Vertriebsservicegebühr p.a.:	0,00%

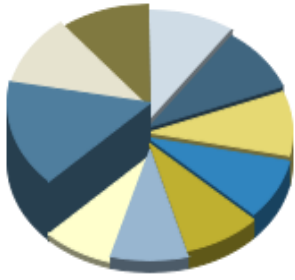
Performancekennzahlen	
Standardabweichung (1 Jahr):	11,35%
Standardabweichung (3 Jahre):	12,61%
Sharpe Ratio:	1,11
Tracking Error (1 Jahr):	1,79
Korrelation (1 Jahr):	0,59
Beta (1 Jahr):	0,86
Treynor Ratio (1 Jahr):	14,69
Jahreshoch:	217,03
Jahrestief:	177,83
Maximaler Verlust:	-38,42%
Maximale Verlustperiode:	3 Monate

Chart (10 Jahre in EUR)



Wertentwicklung (Stand: 19.12.2007)		EUR
1 Monat		0,48%
3 Monate		-3,63%
6 Monate		-8,36%
1 Jahr		9,40%
3 Jahre		85,29%
5 Jahre		137,10%
10 Jahre		103,38%
3 Jahre (p.a.)		22,82%
5 Jahre (p.a.)		18,85%
10 Jahre (p.a.)		7,36%
seit Jahresbeginn		8,36%
seit Auflage		299,75%
seit Auflage (p.a.)		8,49%

Top-Holdings*



Aguas de Barcelona	2,50%
Bunge Ltd.	1,80%
Procter & Gamble	1,70%
Suez S.A.	1,60%
Iberdrola	1,50%
SGL Carbon	1,50%
Linde	1,40%
BASF	1,40%
Veolia Environnement	1,40%
Organo	1,30%

Top-Länder*



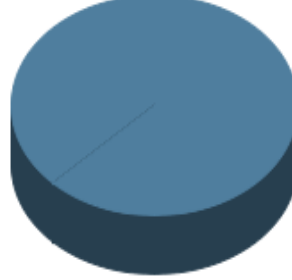
Deutschland	26,50%
USA	13,50%
Spanien	8,60%
Schweiz	8,40%
Frankreich	5,70%
Japan	5,30%
Großbritannien	4,50%
Norwegen	3,30%
Belgien	2,60%
Welt	21,60%

Top-Branchen*



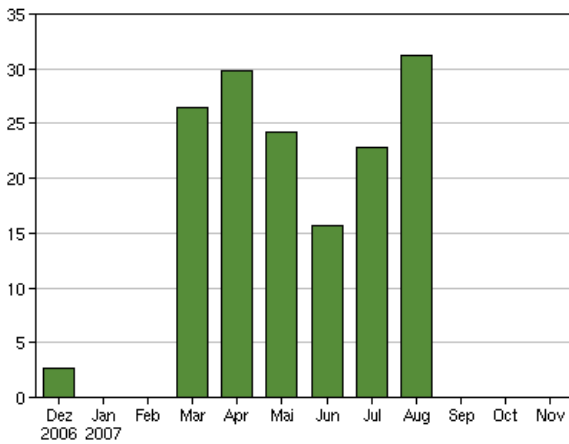
Industrie / Inves...	21,50%
Grundstoffe	13,60%
gewerbliche Diens...	7,40%
Technologie	6,00%
Energie	5,10%
Pharmazetik	3,90%
Gesundheit / Heal...	3,30%
Telekommunikation...	3,20%
Divers	36,00%

Top-Assets*

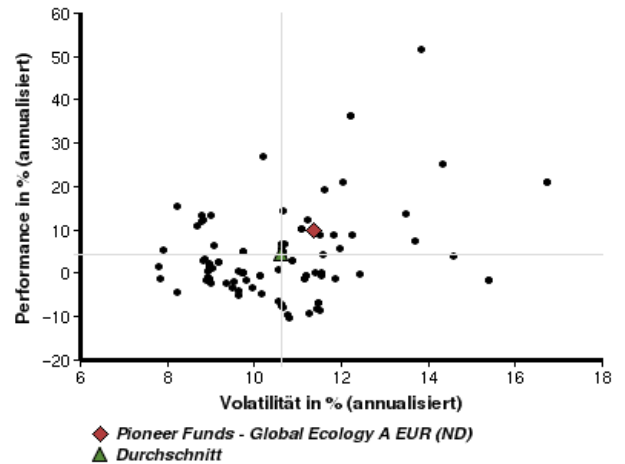


Aktien	100,00%
--------	---------

Volumensveränderung monatlich perf. bereinigt in %



fondsmatrix® (Rendite-Risiko-Matrix - 1 Jahr)



Sektorenvergleich in EUR	1 Monat	3 Monate	12 Monate	lfd. Jahr	3 Jahre	5 Jahre	10 Jahre
Pioneer Funds - Global Ecology A EUR (ND)	+0,48%	-3,63%	+9,40%	+8,36%	+85,29%	+137,10%	+103,38%
Sektorenbester	+11,96%	+15,33%	+52,07%	+48,96%	+125,46%	+162,32%	+103,38%
Sektorendurchschnitt	+2,47%	-2,57%	+2,98%	+3,13%	+43,63%	+64,22%	+35,39%
Sektorenschlechtester	-2,08%	-11,35%	-10,61%	-10,24%	+18,28%	+16,42%	-1,66%
Anzahl der Fonds im Sektor	147	138	95	97	76	64	9