

M & W FondsConcept A	
Rücknahmepreis:	118,15 EUR
Datum:	21.12.2007
Zwischengewinn:	-0,13 EUR

fondsmeter® Ranking	
Short-Term-Ranking (1 Jahr):	not ranked
Mid-Term-Ranking (3 Jahre):	not ranked
Long-Term-Ranking (5 Jahre):	not ranked
Fondssektor:	Superfonds Schwerpunkt Aktien Welt
Risikoklasse :	3

Basisinformationen	
WKN:	A0JNG5
ISIN:	LU0250058210
Fondswährung:	EUR
Gründung:	03.07.2006
Fondsvolumen (28.09.2007):	10,20 Mio. EUR
Ertragsverwendung:	thesaurierend
Fondsmanager:	n.v.
TER p.a. (31.12.2006):	0,78%

Anlagegrundsatz

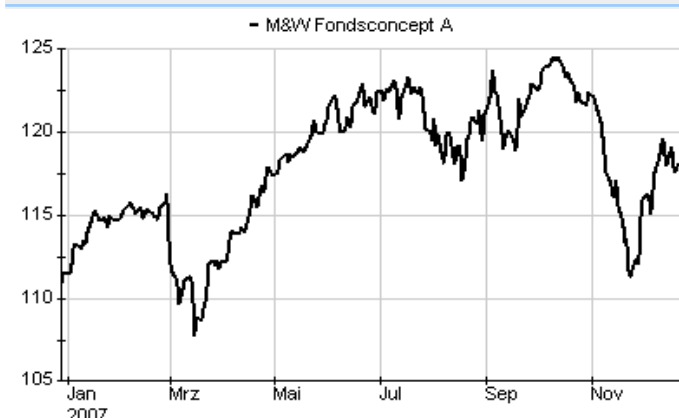
Anlageziel ist nachhaltiges Kapitalwachstum. Das Fondsvermögen wird diversifiziert in internationalen Aktien und aktienähnlichen Wertpapieren sowie in Aktienfonds und Aktienindexfonds angelegt. Dabei können unterschiedliche Anlageschwerpunkte auf den internationalen Aktienmärkten gebildet werden. Ebenso kann der Fonds in Anteile von Investmentfonds investieren, die in Gesellschaften aus dem Rohstoff- und Edelmetallbereich anlegen. Darüber hinaus können maximal 40% des Portfolios in Anteilen von Geldmarktfonds, Schuldverschreibungen und sonstigen Wertpapieren angelegt werden.

Fondsgesellschaft	
Fondsgesellschaft:	M.M.Warburg-LuxInvest S.A.
Anschrift:	2, Place Dargent Luxemburg
Domizil:	Luxemburg
Telefon:	+352 / 42 44 91-1
E-Mail:	luxinvest@mmwarburg.lu
Homepage:	http://www.luxinvest.com

Kosten	
Ausgabeaufschlag:	0,00%
Managementgebühr p.a.:	2,00%
Depotbankgebühr p.a.:	0,10%
Performancefee:	20,00% des 5% übersteigenden jährlichen Wertzuwachses

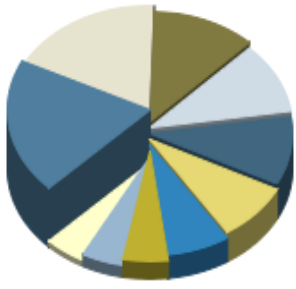
Performancekennzahlen	
Standardabweichung (1 Jahr):	9,57%
Standardabweichung (3 Jahre):	n.v.
Sharpe Ratio:	0,35
Tracking Error (1 Jahr):	1,67
Korrelation (1 Jahr):	0,55
Beta (1 Jahr):	0,68
Treynor Ratio (1 Jahr):	4,97
Jahreshoch:	124,58
Jahrestief:	107,78
Maximaler Verlust:	n.v.
Maximale Verlustperiode:	2 Monate

Chart (1 Jahr in EUR)



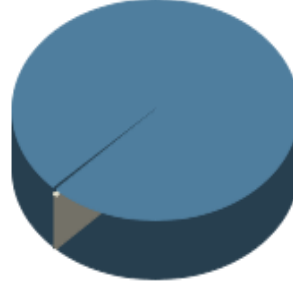
Wertentwicklung (Stand: 21.12.2007)		EUR
1 Monat		6,07%
3 Monate		-2,82%
6 Monate		-2,80%
1 Jahr		6,29%
3 Jahre		n.v.
5 Jahre		n.v.
10 Jahre		n.v.
3 Jahre (p.a.)		n.v.
5 Jahre (p.a.)		n.v.
10 Jahre (p.a.)		n.v.
seit Jahresbeginn		5,95%
seit Auflage		18,15%
seit Auflage (p.a.)		n.v.

Top-Holdings*



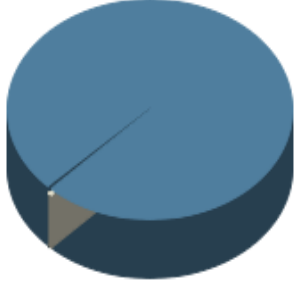
4Q-GROWTH FONDS	16,05%
U...	
DAX EX ANTEILE	14,75%
DEUTSCHE BANK AG	9,51%
...	
LLOYD FONDS AG	8,39%
AK...	
ALLIANZ AG	8,05%
NAMENS...	
BAYERISCHE	6,79%
MOTORE...	
VALUE HLDGS CAP	5,73%
P...	
4Q-VALUE FONDS	4,10%
UN...	

Top-Länder*



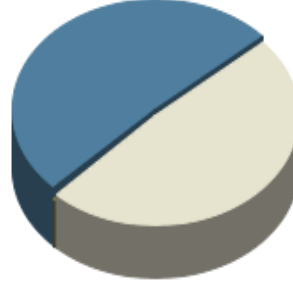
Welt	99,66%
Kasse	0,34%

Top-Branchen*



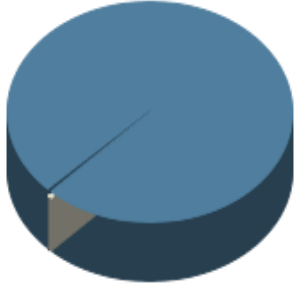
DELL INC. SHARES	3,86%
BASF AG AKTIEN	99,66%
Kasse	0,34%

Top-Assets*



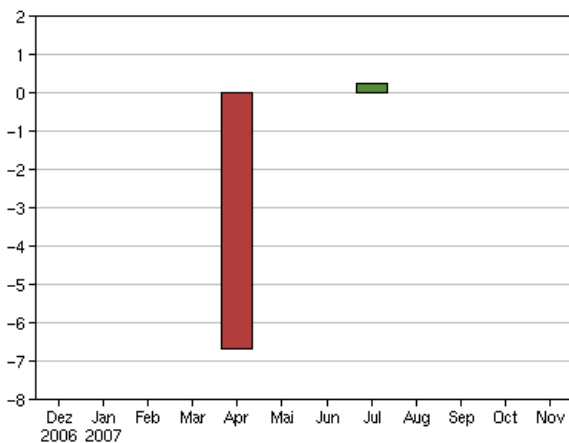
Aktien	50,98%
Investmentfonds	48,68%
Geldmarkt/Kasse	0,34%

Top-Währungen*

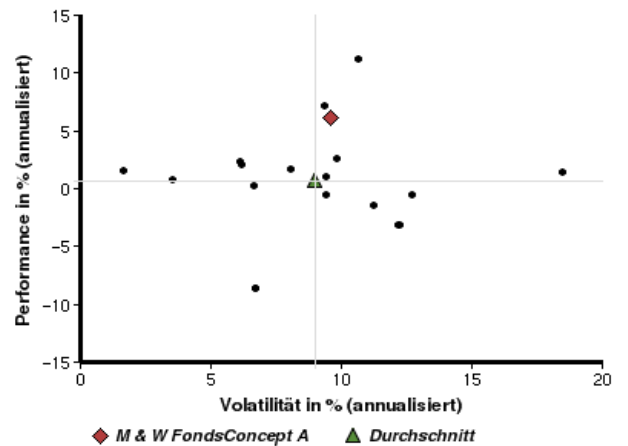


Divers	99,66%
Kasse	0,34%

Volumensveränderung monatlich perf. bereinigt in %



fondsmatrix® (Rendite-Risiko-Matrix - 1 Jahr)



Sektorenvergleich in EUR	1 Monat	3 Monate	12 Monate	lfd. Jahr	3 Jahre	5 Jahre	10 Jahre
M & W FondsConcept A	+6,07%	-2,82%	+6,29%	+5,95%	n.v.	n.v.	n.v.
Sektorenbesten	+6,07%	+1,11%	+10,94%	+9,50%	+47,85%	+85,97%	n.v.
Sektorendurchschnitt	+2,02%	-2,68%	+0,92%	+0,08%	+44,91%	+85,96%	n.v.
Sektorenschlechtester	-1,44%	-7,48%	-9,43%	-9,35%	+39,03%	+85,96%	n.v.
Anzahl der Fonds im Sektor	56	30	19	19	3	2	n.v.