

BG Global Challenge	
Rücknahmepreis:	184,41 EUR
Datum:	21.12.2007
Zwischengewinn:	0,00 EUR

fondsmeter® Ranking	
Short-Term-Ranking (1 Jahr):	● ● ●
Mid-Term-Ranking (3 Jahre):	● ● ●
Long-Term-Ranking (5 Jahre):	not ranked
Fondssektor:	Dachfonds Schwerpunkt Aktienfonds Welt
Risikoklasse (Bank):	3

Basisinformationen	
WKN:	172958
ISIN:	LU0161562482
Fondswährung:	EUR
Gründung:	24.02.2003
Fondsvolumen (31.10.2007):	38,13 Mio. EUR
Ertragsverwendung:	thesaurierend
Fondsmanager:	LRI Team

Anlagegrundsatz

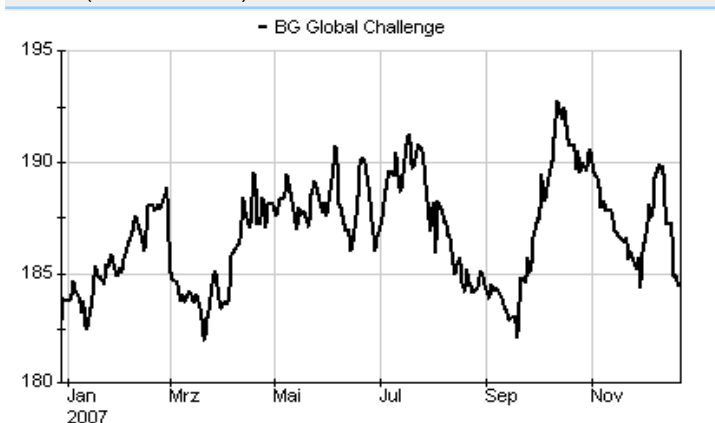
Das Hauptziel der Anlagepolitik des Fonds besteht in der Erzielung eines überdurchschnittlichen Wertzuwachses in Euro unter Berücksichtigung der Kriterien Wertstabilität, Kapitalertrag und Liquidität des Fondsvermögens. Der Fonds ist grundsätzlich überwiegend in Aktienfonds investiert. In Zeiten fallender Aktienmärkte kann die Aktienfondsquote zur Gewinnabsicherung vorübergehend auf bis zu 30% abgesenkt werden.

Fondsgesellschaft	
Fondsgesellschaft:	LRI Invest S.A.
Anschrift:	1C, Parc d'activité Syrdall Munsbach
Domizil:	Luxemburg
Telefon:	+352 / 26 15 00-900
E-Mail:	info@lri.lu
Homepage:	http://www.lri-invest.lu

Kosten	
Ausgabeaufschlag:	6,10%
Managementgebühr p.a.:	1,70%
Depotbankgebühr p.a.:	0,13%
Beratervergütung p.a.:	0,10%
Performancefee:	10,00% gemessen an der High Water Mark

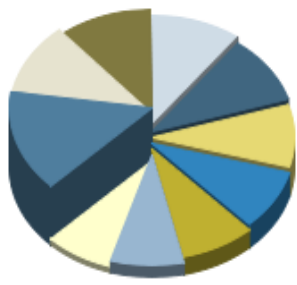
Performancekennzahlen	
Standardabweichung (1 Jahr):	5,60%
Standardabweichung (3 Jahre):	7,28%
Sharpe Ratio:	-0,27
Tracking Error (1 Jahr):	1,88
Korrelation (1 Jahr):	0,15
Beta (1 Jahr):	0,21
Treynor Ratio (1 Jahr):	-7,21
Jahreshoch:	192,79
Jahrestief:	181,96
Maximaler Verlust:	-0,45%
Maximale Verlustperiode:	3 Monate

Chart (1 Jahr in EUR)



Wertentwicklung (Stand: 21.12.2007)		EUR
1 Monat		-0,88%
3 Monate		-0,11%
6 Monate		-2,98%
1 Jahr		1,10%
3 Jahre		18,17%
5 Jahre		n.v.
10 Jahre		n.v.
3 Jahre (p.a.)		5,72%
5 Jahre (p.a.)		n.v.
10 Jahre (p.a.)		n.v.
seit Jahresbeginn		0,36%
seit Auflage		84,41%
seit Auflage (p.a.)		16,53%

Top-Holdings*



Dexia Equities L ...	9,20%
iShares DJ STOXX 50	7,10%
Blue Giant Bellatrix	6,86%
Blue Giant Rigel	6,51%
BCEE Lux US-Nasda...	6,18%
UBS (Lux) Equity ...	5,64%
UBS (Lux) Equity ...	5,44%
Indexchange eb.re...	5,18%
UBS Equity-Malays...	5,14%
JP Morgan Indian ...	4,86%

Top-Länder*



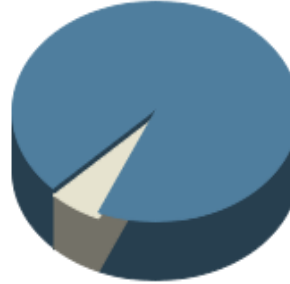
Europa	38,00%
Asien	31,00%
Nordamerika	20,00%
Australien	7,00%
Mittel-/Südamerika	2,00%
Osteuropa	2,00%

Top-Branchen*



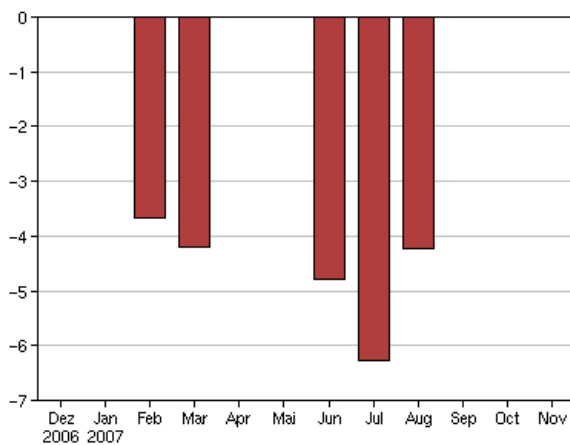
Finanzen	22,00%
Konsumgüter	17,00%
Industrie / Inves...	16,00%
Technologie	16,00%
Chemie	13,00%
Grundstoffe	7,00%
Telekommunikation...	5,00%
Versorger	4,00%

Top-Assets*

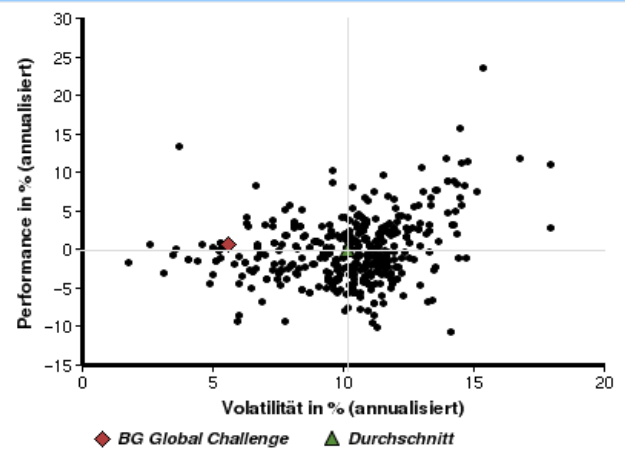


Aktienfonds	94,00%
Rentenfonds	6,00%

Volumensveränderung monatlich perf. bereinigt in %



fondsmatrix® (Rendite-Risiko-Matrix - 1 Jahr)



Sektorenvergleich in EUR	1 Monat	3 Monate	12 Monate	lfd. Jahr	3 Jahre	5 Jahre	10 Jahre
BG Global Challenge	-0,88%	-0,11%	+1,10%	+0,36%	+18,17%	n.v.	n.v.
Sektorenbester	+5,37%	+10,73%	+23,79%	+22,96%	+75,50%	+123,99%	+45,37%
Sektorendurchschnitt	+2,53%	-3,35%	+0,39%	-0,22%	+34,66%	+57,92%	+25,50%
Sektorenschlechtester	-7,45%	-7,56%	-9,58%	-11,07%	+0,09%	+3,31%	+4,46%
Anzahl der Fonds im Sektor	425	413	393	394	335	284	8