

LINGOHR-SYSTEMATIC-LBB-INVEST	
Rücknahmepreis:	95,12 EUR
Datum:	21.12.2007
Zwischengewinn:	0,10 EUR

fondsmeter® Ranking	
Short-Term-Ranking (1 Jahr):	● ● ●
Mid-Term-Ranking (3 Jahre):	⊕ ⊕ ⊕
Long-Term-Ranking (5 Jahre):	⊕ ⊕ ⊕
Fondssektor:	Aktienfonds allgemein Welt
Risikoklasse (Bank):	3

Basisinformationen	
WKN:	977479
ISIN:	DE0009774794
Fondswährung:	EUR
Gründung:	01.10.1996
Fondsvolumen (30.11.2007):	2.379,20 Mio. EUR
Ertragsverwendung:	thesaurierend
Fondsmanager:	Herr Jürgen Wetzel
TER p.a. (31.12.2003):	1,79%

Anlagegrundsatz

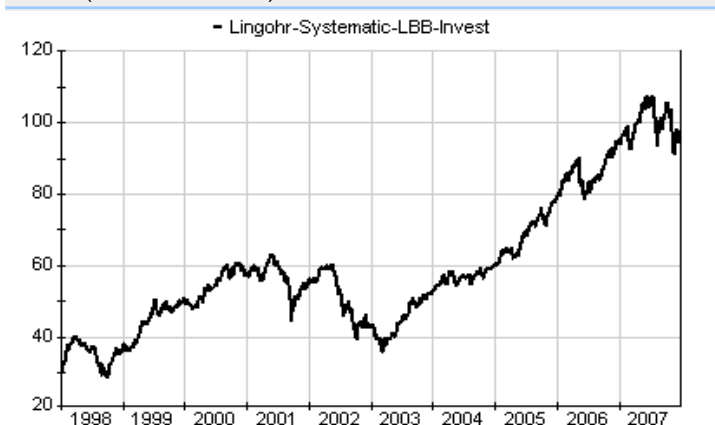
Der Fonds nutzt eine strukturierte, systematische Anlagemethodik, eine Mischung von aktivem und passivem Management, bei der Kauf- und Verkaufsentscheidungen automatisiert sind. Nur wenn eine Aktie die Anlagebedingungen erfüllt wird sie gekauft. Persönliche, emotionale Werturteile fließen in den Entscheidungsprozess nicht ein. Im Kernportfolio wird in jedes Land der gleiche Betrag investiert, jedoch in jedem Land nach einem anderen, intensiv getesteten Auswahlmodell. Innerhalb eines Landes wird in jede Aktie der gleiche Betrag investiert.

Fondsgesellschaft	
Fondsgesellschaft:	LBB-INVEST
Anschrift:	Kurfürstendamm 201 Berlin
Domizil:	Deutschland
Telefon:	+49 (0)30 / 24 56 45 00
E-Mail:	direct@lbb-invest.de
Homepage:	http://www.lbb-invest.de

Kosten	
Ausgabeaufschlag:	5,00%
Managementgebühr p.a.:	1,65%
Depotbankgebühr p.a.:	0,10%

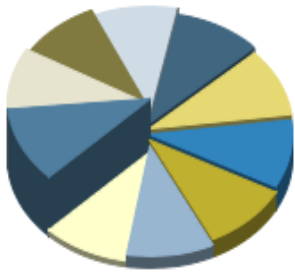
Performancekennzahlen	
Standardabweichung (1 Jahr):	11,34%
Standardabweichung (3 Jahre):	11,72%
Sharpe Ratio:	0,13
Tracking Error (1 Jahr):	1,19
Korrelation (1 Jahr):	0,64
Beta (1 Jahr):	0,94
Treynor Ratio (1 Jahr):	1,55
Jahreshoch:	107,82
Jahrestief:	91,07
Maximaler Verlust:	-35,25%
Maximale Verlustperiode:	3 Monate

Chart (10 Jahre in EUR)



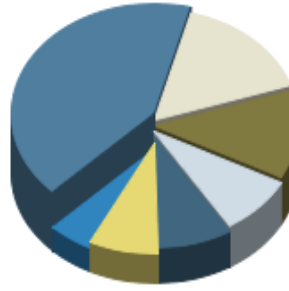
Wertentwicklung (Stand: 21.12.2007)		EUR
1 Monat		3,19%
3 Monate		-6,09%
6 Monate		-10,41%
1 Jahr		1,39%
3 Jahre		59,03%
5 Jahre		122,22%
10 Jahre		199,06%
3 Jahre (p.a.)		16,72%
5 Jahre (p.a.)		17,32%
10 Jahre (p.a.)		11,58%
seit Jahresbeginn		-0,11%
seit Auflage		n.v.
seit Auflage (p.a.)		n.v.

Top-Holdings*



Telefonica	1,00%
Finmeccanica Spa	0,90%
Indesit	0,90%
EDP - Energias De...	0,90%
ENI	0,90%
MTR Corp.	0,90%
Union Fenosa	0,90%
Buzzi Unicem S.P.A.	0,90%
China Petroleum &...	0,90%
Wharf Holdings	0,90%

Top-Länder*



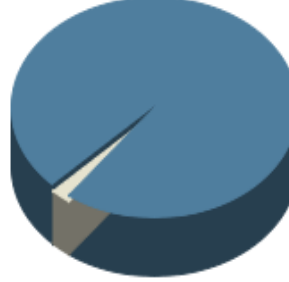
Euroland	41,60%
Nordamerika	15,80%
Asien	12,80%
Japan	8,50%
Großbritannien	8,40%
Europa	7,80%
Emerging Markets	5,10%

Top-Branchen*



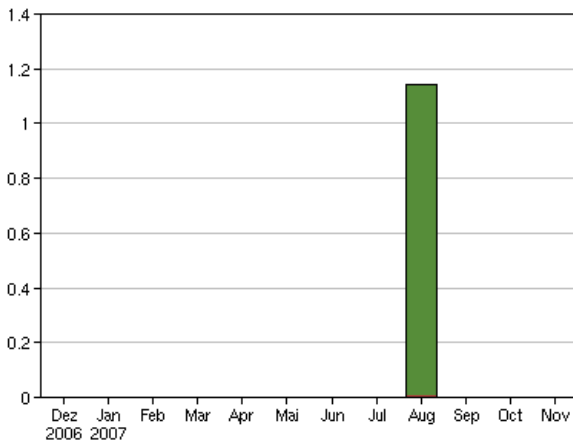
Industrie / Inves...	26,80%
Finanzen	21,50%
gewerbliche Diens...	11,40%
Energie	10,30%
Gesundheit / Heal...	8,80%
Versorger	8,30%
Konsumgüter	4,80%
Hardware	3,10%
Telekommunikation...	3,00%
Medien / Photogra...	1,20%

Top-Assets*

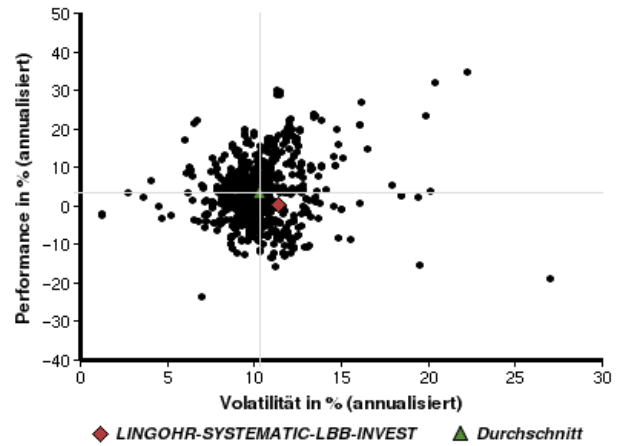


Aktien	97,70%
Geldmarkt/Kasse	2,30%

Volumensveränderung monatlich perf. bereinigt in %



fondsmatrix® (Rendite-Risiko-Matrix - 1 Jahr)



Sektorenvergleich in EUR	1 Monat	3 Monate	12 Monate	lfd. Jahr	3 Jahre	5 Jahre	10 Jahre
LINGOHR-SYSTEMATIC-LBB-INVEST	+3,19%	-6,09%	+1,39%	-0,11%	+59,03%	+122,22%	+199,06%
Sektorenbester	+13,04%	+5,08%	+32,08%	+30,15%	+113,21%	+239,87%	+742,87%
Sektorendurchschnitt	+3,71%	-3,23%	+1,52%	+0,73%	+36,56%	+60,21%	+74,98%
Sektorenschlechtester	-16,33%	-20,95%	-23,20%	-23,02%	-20,47%	-10,74%	-17,02%
Anzahl der Fonds im Sektor	840	809	733	736	468	382	101