

JPM US Dollar Enhanced Yield A - USD (acc)	
Rücknahmepreis:	109,71 USD
Datum:	21.12.2007
Zwischengewinn:	0,00 USD

Basisinformationen	
WKN:	933889
ISIN:	LU0099262080
Fondswahrung:	USD
Grundung:	30.06.1999
Fondsvolumen (31.10.2007):	482.600,00 Mio. USD
Ertragsverwendung:	thesaurierend
Fondsmanager:	Herr Mark Settles
TER p.a. (31.12.2006):	0,65%

Kosten	
Ausgabeaufschlag:	3,00%
Managementgebuhr p.a.:	0,40%
Betriebs- und Verwaltungsaufwendungen p.a.:	0,25%



fondsmeter® Ranking	
Short-Term-Ranking (1 Jahr):	● ● ●
Mid-Term-Ranking (3 Jahre):	● ● ●
Long-Term-Ranking (5 Jahre):	● ● ●
Fondssektor:	Geldmarkt-/nahe Fonds US-Dollar
Risikoklasse (Bank):	3

Anlagegrundsatz

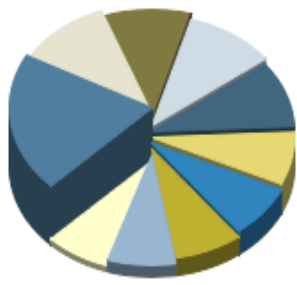
Das Fondsmanagement investiert in Geldmarktinstrumente und kurzfristige Rentenpapiere, die auf USD lauten. Das Ziel des Fonds besteht in der Erwirtschaftung eines hohen laufenden Ertrags unter Berücksichtigung der Kapitalerhaltung und einer hohen Liquiditat.

Fondsgesellschaft	
Fondsgesellschaft:	JPMorgan Asset Management
Anschrift:	European Bank & Business Centre 6, Route de Trèves Senningerberg
Domizil:	Luxemburg
Telefon:	+352 / 34 10 30 60
E-Mail:	fundinfo@jpmorgan.com
Homepage:	http://www.jpnam.de

Performancekennzahlen	
Standardabweichung (1 Jahr):	5,46%
Standardabweichung (3 Jahre):	3,37%
Sharpe Ratio:	-1,92
Tracking Error (1 Jahr):	3,12
Korrelation (1 Jahr):	-0,37
Beta (1 Jahr):	-0,27
Treynor Ratio (1 Jahr):	38,90
Jahreshoch:	129,06
Jahrestief:	109,71
Maximaler Verlust:	-6,48%
Maximale Verlustperiode:	5 Monate

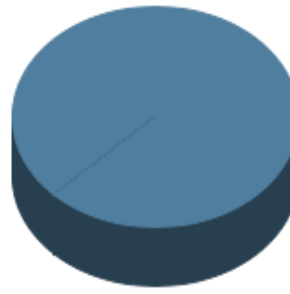
Wertentwicklung (Stand: 21.12.2007)	USD	EUR
1 Monat	-8,26%	-5,52%
3 Monate	-9,14%	-10,83%
6 Monate	-14,82%	-20,38%
1 Jahr	-12,76%	-19,96%
3 Jahre	-6,17%	-12,20%
5 Jahre	-4,34%	-31,78%
10 Jahre	n.v.	n.v.
3 Jahre (p.a.)	-2,10%	-4,24%
5 Jahre (p.a.)	-0,88%	-7,36%
10 Jahre (p.a.)	n.v.	n.v.
seit Jahresbeginn	-12,87%	-19,60%
seit Auflage	n.v.	n.v.
seit Auflage (p.a.)	n.v.	n.v.

Top-Holdings*



7,000% FNCL 01.03.37	10,60%
5,606% Sedna Fina...	5,90%
5,403% Bancaja 10...	5,30%
6,500% FNCL 01.03.37	5,30%
5,944% Links Fina...	5,00%
0,000% Sheffield R...	4,00%
0,000% Newport Fu...	4,00%
0,000% Gemini 01....	4,00%
0,000% Atlantis O...	4,00%
5,370% Liberty Li...	3,90%

Top-Assets*



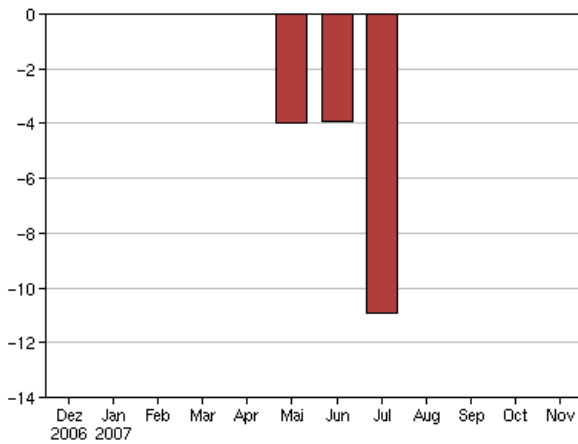
Geldmarkt/Kasse	100,00%
-----------------	---------

Top-Währungen*

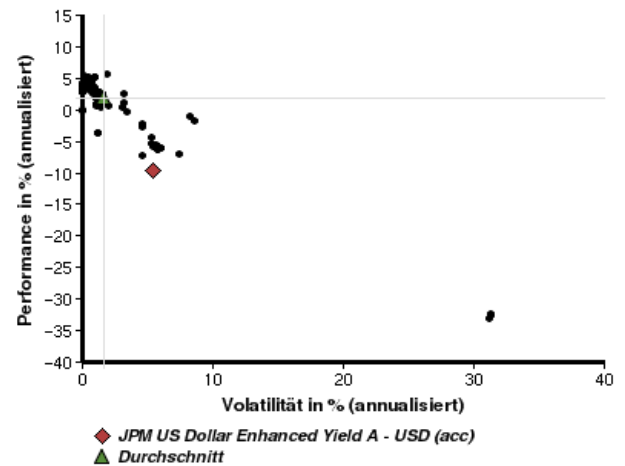


US-Dollar	96,00%
Kasse	4,00%

Volumensveränderung monatlich perf. bereinigt in %



fondsmatrix® (Rendite-Risiko-Matrix - 1 Jahr)



Sektorenvergleich in EUR	1 Monat	3 Monate	12 Monate	lfd. Jahr	3 Jahre	5 Jahre	10 Jahre
JPM US Dollar Enhanced Yield A - USD (acc)	-5,52%	-10,83%	-19,96%	-19,60%	-12,20%	-31,78%	n.v.
Sektorenbester	+52,75%	+41,22%	+27,75%	+29,30%	+41,31%	+6,58%	+44,59%
Sektorendurchschnitt	+3,53%	-1,40%	-5,66%	-5,33%	+3,26%	-20,03%	+5,18%
Sektorenschlechtester	-5,55%	-21,13%	-40,65%	-40,79%	-32,89%	-33,81%	-23,56%
Anzahl der Fonds im Sektor	179	178	174	174	154	131	55