

DekaFonds	
Rücknahmepreis:	92,35 EUR
Datum:	27.12.2007
Zwischengewinn:	0,00 EUR

fondsmeter® Ranking	
Short-Term-Ranking (1 Jahr):	● ● ●
Mid-Term-Ranking (3 Jahre):	● ● ●
Long-Term-Ranking (5 Jahre):	⊕ ● ●
Fondssektor:	Aktienfonds Standardwerte Deutschland
Risikoklasse (Bank):	3

Basisinformationen	
WKN:	847450
ISIN:	DE0008474503
Fondswährung:	EUR
Gründung:	26.11.1956
Fondsvolumen (30.11.2007):	4.796,50 Mio. EUR
Ertragsverwendung:	ausschüttend
Fondsmanager:	DEKA Team
TER p.a. (30.03.2007):	1,04%
letzte Ausschüttung (16.02.2007):	1,2300 EUR

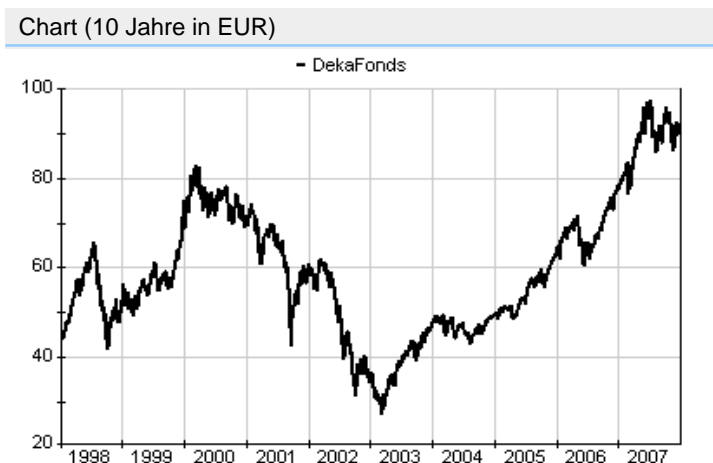
Anlagegrundsatz

Die Wertpapieranlagen werden ausschließlich in deutschen Aktien vorgenommen, wobei ca. 80% des Fondsvermögens in Standardwerten und ca. 20% in aussichtsreichen Nebenwerten investiert werden. Über die Branchenselektion und Titelauswahl soll eine überdurchschnittliche Performance erzielt werden.

Fondsgesellschaft	
Fondsgesellschaft:	Deka Investment GmbH
Anschrift:	Mainzer Landstraße 50 Frankfurt
Domizil:	Deutschland
Telefon:	+49 (0)69 / 71 47-0
E-Mail:	service@deka.de
Homepage:	http://www.deka.de

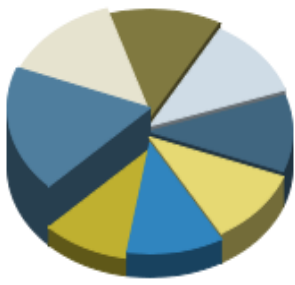
Kosten	
Ausgabeaufschlag:	5,26%
Managementgebühr p.a.:	1,25%
Depotbankgebühr p.a.:	0,02%

Performancekennzahlen	
Standardabweichung (1 Jahr):	12,70%
Standardabweichung (3 Jahre):	12,48%
Sharpe Ratio:	1,33
Tracking Error (1 Jahr):	0,92
Korrelation (1 Jahr):	0,97
Beta (1 Jahr):	0,91
Treynor Ratio (1 Jahr):	18,50
Jahreshoch:	97,47
Jahrestief:	76,16
Maximaler Verlust:	-73,91%
Maximale Verlustperiode:	2 Monate



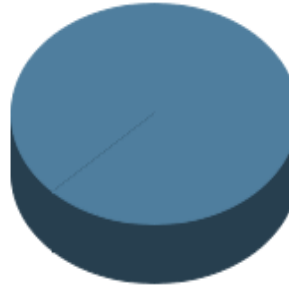
Wertentwicklung (Stand: 27.12.2007)		EUR
1 Monat		6,65%
3 Monate		-0,43%
6 Monate		-1,21%
1 Jahr		19,28%
3 Jahre		87,35%
5 Jahre		164,15%
10 Jahre		111,93%
3 Jahre (p.a.)		23,28%
5 Jahre (p.a.)		21,44%
10 Jahre (p.a.)		7,80%
seit Jahresbeginn		17,99%
seit Auflage		1.951,22%
seit Auflage (p.a.)		6,10%

Top-Holdings*



Siemens	7,80%
Deutsche Bank	6,00%
Allianz	5,50%
Bayer	4,90%
E.ON	4,70%
BASF	4,60%
Volkswagen	4,60%
DaimlerChrysler	4,20%

Top-Länder*



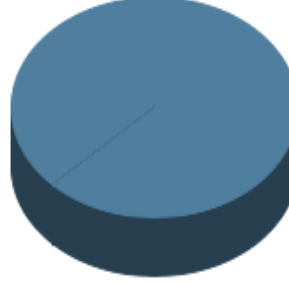
Deutschland	100,00%
-------------	---------

Top-Branchen*



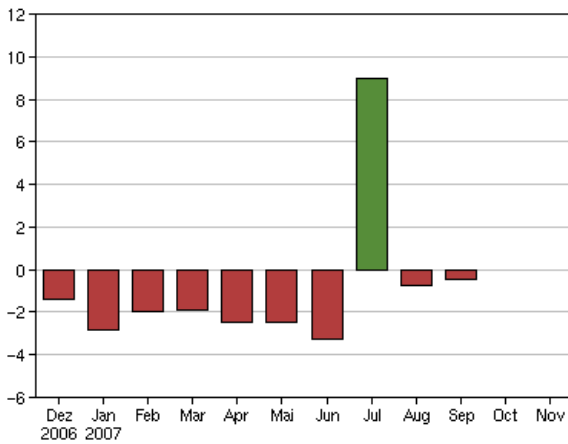
Finanzen	19,00%
Industrie / Inves...	17,90%
Konsumgüter zyklisch	16,00%
Grundstoffe	15,00%
Versorger	7,40%
Technologie	5,30%
Telekommunikation...	4,40%
Konsumgüter nicht...	2,90%
Gesundheit / Heal...	1,60%
Divers	10,50%

Top-Assets*

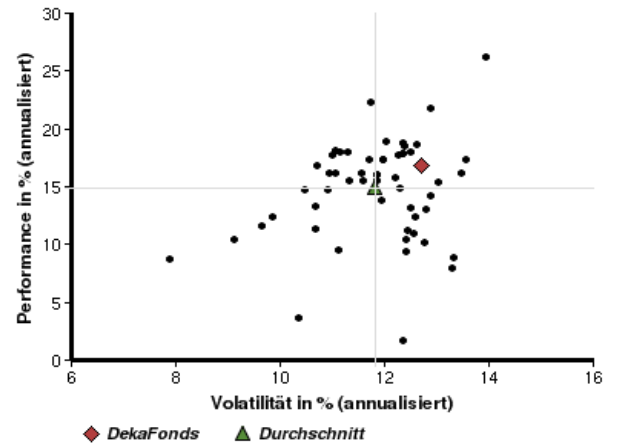


Aktien	100,00%
--------	---------

Volumensveränderung monatlich perf. bereinigt in %



fondsmatrix® (Rendite-Risiko-Matrix - 1 Jahr)



Sektorenvergleich in EUR	1 Monat	3 Monate	12 Monate	lfd. Jahr	3 Jahre	5 Jahre	10 Jahre
DekaFonds	+6,65%	-0,43%	+19,28%	+17,99%	+87,35%	+164,15%	+111,93%
Sektorenbester	+11,95%	+2,50%	+26,74%	+24,27%	+111,21%	+231,14%	+207,33%
Sektorendurchschnitt	+5,80%	+0,13%	+16,43%	+15,06%	+78,04%	+151,88%	+85,53%
Sektorenschlechtester	+1,46%	-5,22%	+3,16%	+1,93%	+45,40%	+83,17%	+12,16%
Anzahl der Fonds im Sektor	60	58	56	56	50	49	42