

LuxTopic - Flex	
Rücknahmepreis:	164,50 EUR
Datum:	28.12.2007
Zwischengewinn:	0,15 EUR

fondsmeter® Ranking	
Short-Term-Ranking (1 Jahr):	+++
Mid-Term-Ranking (3 Jahre):	+++
Long-Term-Ranking (5 Jahre):	not ranked
Fondssektor:	Mischfonds flexibel Welt
Risikoklasse (Bank):	3

Basisinformationen	
WKN:	A0CATN
ISIN:	LU0191701282
Fondswährung:	EUR
Gründung:	09.06.2004
Fondsvolumen (30.11.2007):	41,83 Mio. EUR
Ertragsverwendung:	thesaurierend
Fondsmanager:	n.v.
TER p.a. (30.06.2007):	1,32%

Anlagegrundsatz

Der Fonds investiert in Aktien und Anleihen aller Art - inklusive Null-Kupon-Anleihen und variabel verzinsliche Wertpapiere, Genussscheine aller Art sowie Wandel- und Optionsanleihen, deren Optionscheine auf Wertpapiere lauten. Die Gewichtung der Anlagen im Fonds orientiert sich an der Einschätzung des Fondsmanagements über die Zukunftsaussichten der verschiedenen Märkte. So kann der Fonds je nach Lageeinschätzung des Managements den Charakter eines Aktienfonds oder aber eines Rentenfonds haben, wobei beide Ausrichtungen wiederum national oder international sein können.

Fondsgesellschaft	
Fondsgesellschaft:	DJE Investment S.A.
Anschrift:	4, rue Thomas Edison Luxemburg-Strassen
Domizil:	Luxemburg
Telefon:	+49 (0)89 / 79 04 53-48
E-Mail:	info@dje.de
Homepage:	http://www.dje.de

Kosten	
Ausgabeaufschlag:	5,00%
Managementgebühr p.a.:	0,30%
Depotbankgebühr p.a.:	0,10%
Beratervergütung p.a.:	1,00%

Performancekennzahlen	
Standardabweichung (1 Jahr):	5,24%
Standardabweichung (3 Jahre):	6,76%
Sharpe Ratio:	2,24
Tracking Error (1 Jahr):	2,81
Korrelation (1 Jahr):	0,43
Beta (1 Jahr):	0,71
Treynor Ratio (1 Jahr):	16,57
Jahreshoch:	164,18
Jahrestief:	136,93
Maximaler Verlust:	n.v.
Maximale Verlustperiode:	1 Monat

Chart (10 Jahre in EUR)



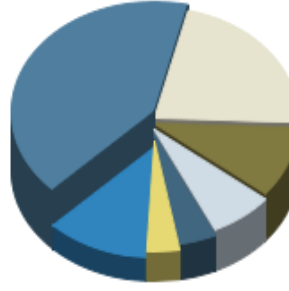
Wertentwicklung (Stand: 27.12.2007)		EUR
1 Monat		2,80%
3 Monate		3,76%
6 Monate		6,36%
1 Jahr		15,85%
3 Jahre		53,41%
5 Jahre		n.v.
10 Jahre		n.v.
3 Jahre (p.a.)		15,33%
5 Jahre (p.a.)		n.v.
10 Jahre (p.a.)		n.v.
seit Jahresbeginn		15,15%
seit Auflage		63,84%
seit Auflage (p.a.)		17,89%

Top-Holdings*



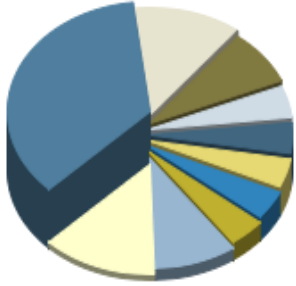
Bundesrepublik De...	8,43%
Nokia OYJ	4,16%
SAP	3,95%
Deutsche Börse AG	3,85%
E.ON	3,79%
BASF	3,73%
Allianz	3,73%
Koninklijke Ahold...	3,73%
RWE	3,73%
Danone	3,71%

Top-Länder*



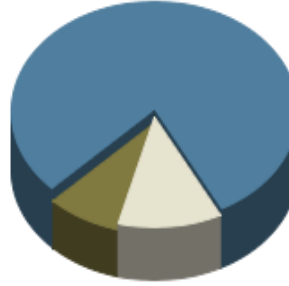
Deutschland	41,29%
Frankreich	21,82%
Niederlande	10,27%
Italien	7,14%
Finnland	4,16%
Belgien	3,66%
Kasse	11,66%

Top-Branchen*



Finanzen	31,93%
Versorger	11,20%
Energie	7,23%
Telekommunikation...	4,16%
Software / -diens...	3,95%
Grundstoffe	3,73%
Konsumgüter nicht...	3,73%
Nahrungsmittel	3,71%
Divers	8,43%
Kasse	11,66%

Top-Assets*



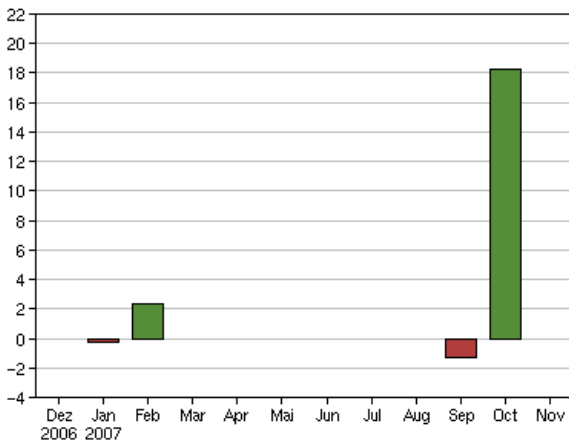
Aktien	79,91%
Geldmarkt/Kasse	11,66%
Renten	8,43%

Top-Währungen*

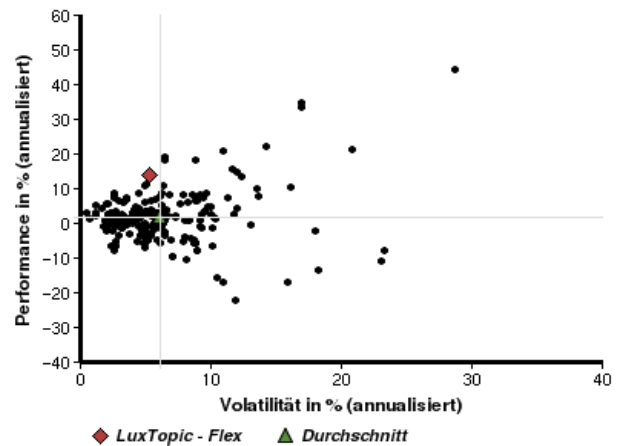


Euro	88,34%
Kasse	11,66%

Volumensveränderung monatlich perf. bereinigt in %



fondsmatrix® (Rendite-Risiko-Matrix - 1 Jahr)



Sektorenvergleich in EUR	1 Monat	3 Monate	12 Monate	lfd. Jahr	3 Jahre	5 Jahre	10 Jahre
LuxTopic - Flex	+2,80%	+3,76%	+15,85%	+15,15%	+53,41%	n.v.	n.v.
Sektorenbesten	+10,73%	+7,18%	+56,00%	+50,95%	+157,38%	+281,38%	+276,96%
Sektorendurchschnitt	+1,57%	-1,18%	+1,93%	+1,61%	+25,07%	+44,07%	+43,79%
Sektorenschlechtester	-6,75%	-31,11%	-21,00%	-21,74%	-24,20%	-7,20%	-25,87%
Anzahl der Fonds im Sektor	289	271	247	247	151	106	40