

New Energy Fund	
Rücknahmepreis:	12,47 EUR
Datum:	02.01.2008
Zwischengewinn:	0,00 EUR

fondsmeter® Ranking	
Short-Term-Ranking (1 Jahr):	+++
Mid-Term-Ranking (3 Jahre):	++
Long-Term-Ranking (5 Jahre):	++
Fondssektor:	Aktienfonds themenorientiert EnergieWelt
Risikoklasse (Bank):	3

Basisinformationen	
WKN:	581365
ISIN:	LU0121747215
Fondswährung:	EUR
Gründung:	01.12.2000
Fondsvolumen (31.10.2007):	457,40 Mio. EUR
Ertragsverwendung:	thesaurierend
Fondsmanager:	Andreas Knörzer

Anlagegrundsatz

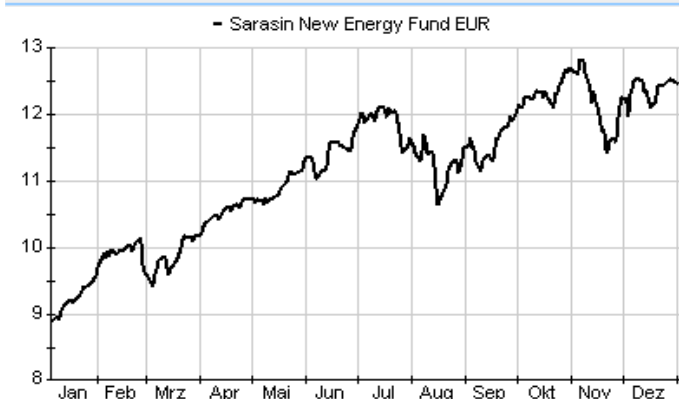
Das Fondsmanagement investiert schwerpunktmäßig in Unternehmen, die sich zukunftsgerichtet und innovativ mit der Ressource Energie auseinandersetzen und dabei ökologische und soziale Nachhaltigkeitspakete mitberücksichtigen. Insbesondere werden Unternehmen beachtet, die im Bereich der erneuerbaren Energie tätig sind. Der Aktienanteil muss mindestens 80% betragen, wobei mindestens 25% der Anlagen in mittel- und kleinkapitalisierte Unternehmen investiert werden.

Fondsgesellschaft	
Fondsgesellschaft:	Sarasin Multi Label SICAV
Anschrift:	50, Avenue J. F. Kennedy Luxemburg
Domizil:	Luxemburg
Telefon:	+41 (0)61 / 2 77 77 37
Homepage:	http://www.sarasin.ch

Kosten	
Ausgabeaufschlag:	5,00%
Managementgebühr p.a.:	1,75%
Depotbankgebühr p.a.:	0,10%
Performancefee:	2,00% ab einer Wertsteigerung im Berichtsjahr von 10%

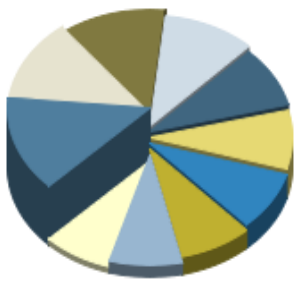
Performancekennzahlen	
Standardabweichung (1 Jahr):	12,00%
Standardabweichung (3 Jahre):	14,62%
Sharpe Ratio:	2,67
Tracking Error (1 Jahr):	3,50
Korrelation (1 Jahr):	0,38
Beta (1 Jahr):	0,34
Treynor Ratio (1 Jahr):	94,28
Jahreshoch:	12,47
Jahrestief:	12,47
Maximaler Verlust:	-55,80%
Maximale Verlustperiode:	3 Monate

Chart (1 Jahr in EUR)



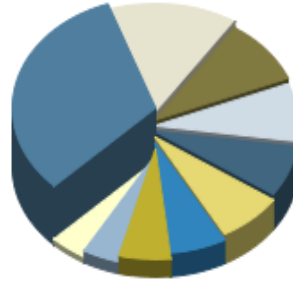
Wertentwicklung (Stand: 02.01.2008)		EUR
1 Monat		1,96%
3 Monate		2,89%
6 Monate		3,57%
1 Jahr		39,17%
3 Jahre		130,07%
5 Jahre		239,78%
10 Jahre		n.v.
3 Jahre (p.a.)		32,01%
5 Jahre (p.a.)		27,71%
10 Jahre (p.a.)		n.v.
seit Jahresbeginn		0,00%
seit Auflage		24,70%
seit Auflage (p.a.)		2,80%

Top-Holdings*



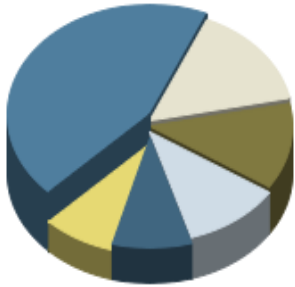
Gamesa Corporacio...	4,40%
Q-Cells	4,10%
Roth + Rau	3,90%
Air Liquide	3,30%
Toyota Motor Corp.	2,80%
Linde	2,70%
Chesapeake Energy	2,70%
Renewable Energy ...	2,60%
Iberdrola	2,60%
Öster. Elektrizit...	2,50%

Top-Länder*



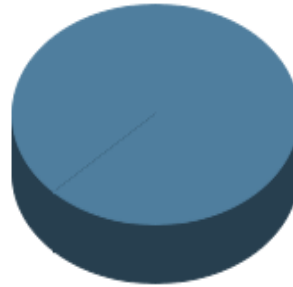
Deutschland	30,50%
USA	14,00%
Spanien	9,00%
Frankreich	8,00%
Kanada	7,00%
Japan	7,00%
Schweiz	6,00%
Österreich	5,50%
Dänemark	4,00%
Großbritannien	4,00%

Top-Branchen*



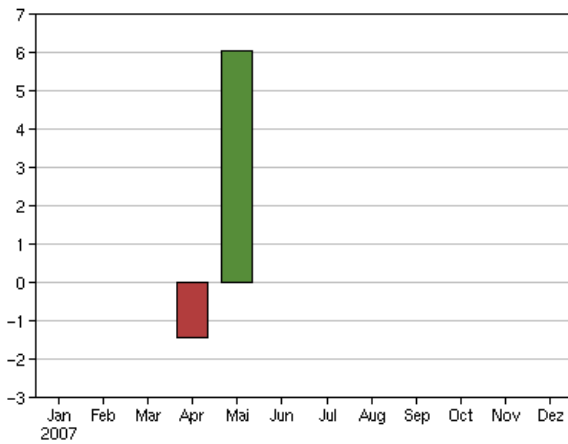
Industrie / Inves...	44,04%
Versorger	15,16%
Energie	12,55%
Grundstoffe	11,05%
Konsumgüter	8,94%
Technologie	8,26%

Top-Assets*

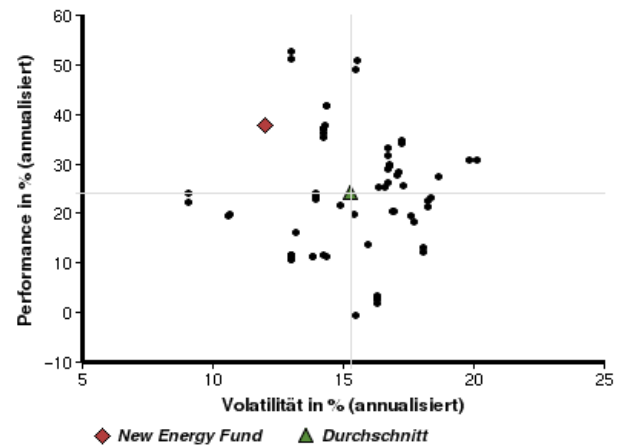


Aktien	100,00%
--------	---------

Volumensveränderung monatlich perf. bereinigt in %



fondsmatrix® (Rendite-Risiko-Matrix - 1 Jahr)



Sektorenvergleich in EUR	1 Monat	3 Monate	12 Monate	lfd. Jahr	3 Jahre	5 Jahre	10 Jahre
New Energy Fund	+1,96%	+2,89%	+39,17%	0,00%	+130,07%	+239,78%	n.v.
Sektorenbester	+10,73%	+11,94%	+56,75%	+1,43%	+146,99%	+239,78%	+402,98%
Sektorendurchschnitt	+2,00%	+0,24%	+19,96%	+0,07%	+96,97%	+151,07%	+177,16%
Sektorenschlechtester	-99,68%	-99,68%	-99,64%	-0,64%	-99,34%	+71,46%	+75,32%
Anzahl der Fonds im Sektor	75	72	65	75	43	33	6