

Allianz-dit Inter-Rent Fonds A (EUR)	
Rücknahmepreis:	42,70 EUR
Datum:	11.01.2008
Zwischengewinn:	1,74 EUR

Basisinformationen	
WKN:	847141
ISIN:	DE0008471418
Fondswahrung:	EUR
Grundung:	03.10.1988
Fondsvolumen (30.09.2007):	56,04 Mio. EUR
Ertragsverwendung:	ausschüttend
Fondsmanager:	Herr Jürgen Jann
TER p.a. (30.11.2006):	0,95%
letzte Ausschüttung (05.02.2007):	0,9000 EUR

Kosten	
Ausgabeaufschlag:	3,75%
Managementgebuhr p.a.:	0,85%
Depotbankgebuhr p.a.:	0,04%

Chart (10 Jahre in EUR)



fondsmeter® Ranking	
Short-Term-Ranking (1 Jahr):	● ● ●
Mid-Term-Ranking (3 Jahre):	● ● ●
Long-Term-Ranking (5 Jahre):	● ● ●
Fondssektor:	Rentenfonds allgemein WeltWelt (Hartwahrungen)
Risikoklasse (Bank):	3

Anlagegrundsatz	
Der Fonds investiert in verzinsliche Wertpapiere internationaler Emittenten mit hoher Bonitat. Durch Nutzung der Zinsvorteile, Kurs- und Wahrungschancen der weltweiten Rentenmarkte sollen kontinuierliche Zinsertrage und Kapitalwachstum erzielt werden.	
Fondsgesellschaft	
Fondsgesellschaft:	Allianz Global Investors Kapitalanlagegesellschaft mbH
Anschrift:	Mainzer Landstrae 11-13 Frankfurt am Main
Domizil:	Deutschland
Telefon:	+49 (0)180 / 3 30 33 11
E-Mail:	info@dit.de
Homepage:	http://www.dit.de

Performancekennzahlen	
Standardabweichung (1 Jahr):	4,09%
Standardabweichung (3 Jahre):	5,00%
Sharpe Ratio:	-1,54
Tracking Error (1 Jahr):	2,12
Korrelation (1 Jahr):	0,31
Beta (1 Jahr):	0,17
Treynor Ratio (1 Jahr):	-37,08
Jahreshoch:	42,60
Jahrestief:	42,09
Maximaler Verlust:	-8,19%
Maximale Verlustperiode:	9 Monate

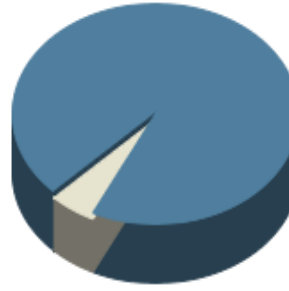
Wertentwicklung (Stand: 09.01.2008)		EUR
1 Monat		0,71%
3 Monate		2,06%
6 Monate		4,95%
1 Jahr		-0,74%
3 Jahre		-1,49%
5 Jahre		-1,95%
10 Jahre		25,39%
3 Jahre (p.a.)		-0,50%
5 Jahre (p.a.)		-0,39%
10 Jahre (p.a.)		2,29%
seit Jahresbeginn		1,21%
seit Auflage		n.v.
seit Auflage (p.a.)		n.v.

### Top-Holdings\*



1,750% FNMA EMTN ...	6,58%
GARDA 2001-1 A CM...	5,39%
4,000% ONT EMTN 2...	4,50%
1,750% DBJJP 21.0...	4,48%
1,875% TII 15.07....	3,96%
5,000% ANZ TCD 12...	2,80%
1,875% ONT EMTN 2...	2,80%
3,950% SCIC A3 21...	2,75%
SANPAOLO IMI BK I...	2,46%
E.ON DISC NT 20.0...	2,46%

### Top-Assets\*



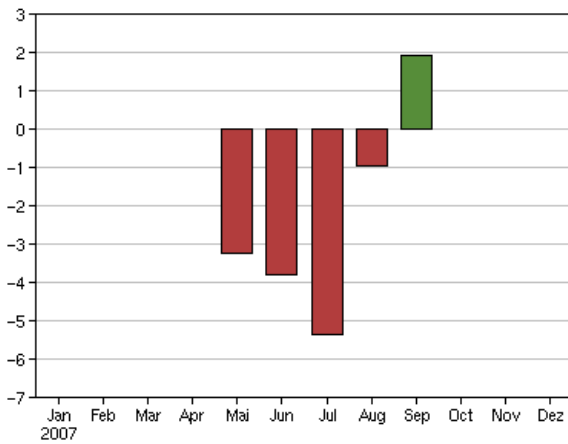
Renten	94,70%
Geldmarkt/Kasse	5,30%

### Top-Währungen\*

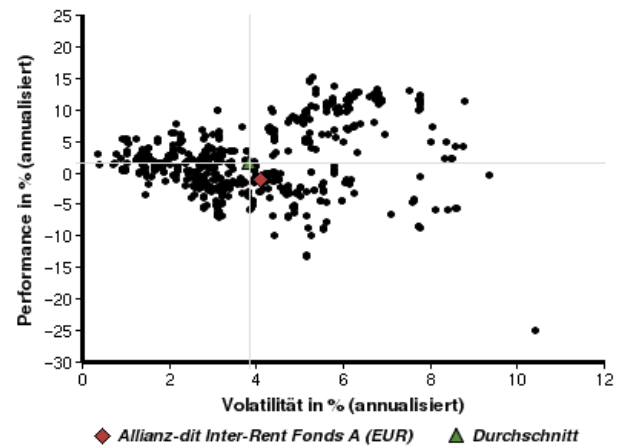


Euro	53,80%
Japanischer Yen	15,10%
US-Dollar	13,50%
Kanadische Dollar	6,60%
Australischer Dollar	2,80%
Britisches Pfund ...	1,80%
Schwedische Krone	1,10%
Kasse	5,30%

### Volumensveränderung monatlich perf. bereinigt in %



### fondsmatrix® (Rendite-Risiko-Matrix - 1 Jahr)



Sektorenvergleich in EUR	1 Monat	3 Monate	12 Monate	1 Jd. Jahr	3 Jahre	5 Jahre	10 Jahre
Allianz-dit Inter-Rent Fonds A (EUR)	+0,71%	+2,06%	-0,74%	+1,21%	-1,49%	-1,95%	+25,39%
Sektorenbester	+2,93%	+6,29%	+7,33%	+1,97%	+23,44%	+38,71%	+74,03%
Sektorendurchschnitt	+0,29%	-0,24%	-1,67%	+0,47%	+0,99%	+1,74%	+26,62%
Sektorenschlechtester	-3,20%	-10,63%	-24,94%	-1,62%	-14,57%	-26,25%	-39,83%
Anzahl der Fonds im Sektor	569	548	505	572	375	255	123