

Allianz-dit Bondspezial - A	
Rücknahmepreis:	35,19 EUR
Datum:	11.01.2008
Zwischengewinn:	0,12 EUR

Basisinformationen	
WKN:	971114
ISIN:	LU0006245863
Fondswährung:	EUR
Gründung:	03.06.1988
Fondsvolumen (30.09.2007):	300,82 Mio. EUR
Ertragsverwendung:	ausschüttend
Fondsmanager:	Herr Michael Sonner
TER p.a. (30.09.2006):	1,38%
letzte Ausschüttung (15.11.2007):	0,8500 EUR

Kosten	
Ausgabeaufschlag:	3,00%
Managementgebühr p.a.:	1,15%
Depotbankgebühr p.a.:	0,24%

Chart (10 Jahre in EUR)



fondsmeter® Ranking	
Short-Term-Ranking (1 Jahr):	● ● ●
Mid-Term-Ranking (3 Jahre):	● ● ●
Long-Term-Ranking (5 Jahre):	● ● ●
Fondssektor:	Rentenfonds allgemein WeltWelt (Hartwährungen)
Risikoklasse (Bank):	3

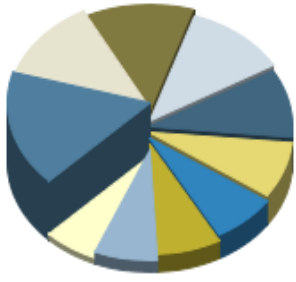
Anlagegrundsatz
Der Fonds investiert überwiegend in verzinsliche Wertpapiere, die auf OECD-Währungen lauten. Dabei erwirbt er auch hoch verzinsliche Titel mit nach Ansicht des Fondsmanagements attraktivem Kurspotenzial, um insgesamt eine überdurchschnittliche Rendite zu erwirtschaften.

Fondsgesellschaft	
Fondsgesellschaft:	Allianz Global Investors Luxembourg S.A.
Anschrift:	6A, route de Trèves Luxemburg-Senningerberg
Domizil:	Luxemburg
Telefon:	+352 / 46 34 63-1
E-Mail:	info@allianz.lu
Homepage:	http://www.allianz.lu

Performancekennzahlen	
Standardabweichung (1 Jahr):	3,32%
Standardabweichung (3 Jahre):	4,89%
Sharpe Ratio:	-2,02
Tracking Error (1 Jahr):	2,08
Korrelation (1 Jahr):	0,32
Beta (1 Jahr):	0,14
Treynor Ratio (1 Jahr):	-47,88
Jahreshoch:	35,23
Jahrestief:	34,65
Maximaler Verlust:	-16,89%
Maximale Verlustperiode:	4 Monate

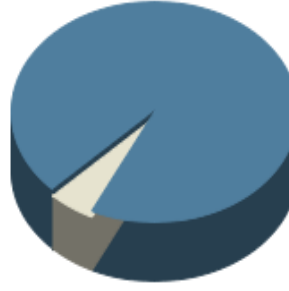
Wertentwicklung (Stand: 09.01.2008)		EUR
1 Monat		1,44%
3 Monate		2,45%
6 Monate		4,28%
1 Jahr		-0,93%
3 Jahre		-1,15%
5 Jahre		1,51%
10 Jahre		32,64%
3 Jahre (p.a.)		-0,39%
5 Jahre (p.a.)		0,30%
10 Jahre (p.a.)		2,87%
seit Jahresbeginn		1,62%
seit Auflage		158,45%
seit Auflage (p.a.)		4,96%

Top-Holdings*



1,400% JGB 256 2...	5,87%
4,750% DBR 98 04....	4,43%
5,750% UKT 07.12...	4,41%
5,000% FRTR 25.10...	3,98%
4.375% FHLMC 17.0...	3,43%
NYKRE ANN FLOAT	2,82%
0...	
5,375% TVA G 13.1...	2,51%
5,750% IADB EMTN ...	2,50%
5.125% DEXMA PF 1...	2,46%
1.600% EXPT 20.03...	2,15%

Top-Assets*



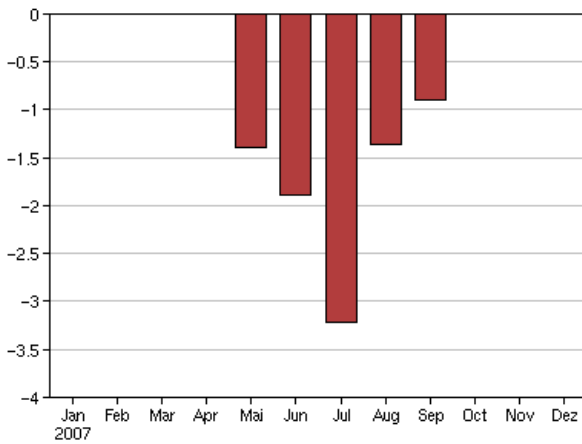
Renten	94,70%
Geldmarkt/Kasse	5,30%

Top-Währungen*

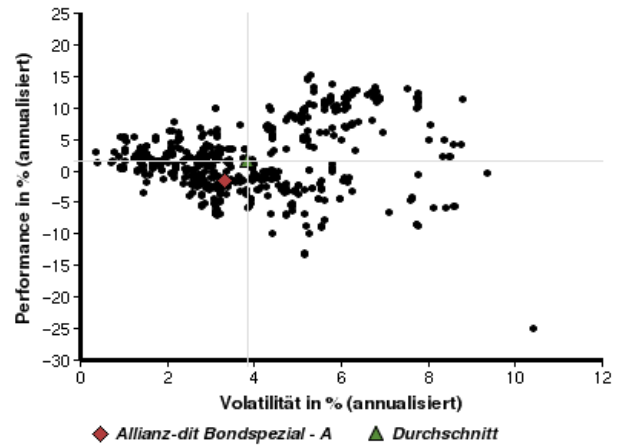


Divers	94,70%
Kasse	5,30%

Volumensveränderung monatlich perf. bereinigt in %



fondsmatrix® (Rendite-Risiko-Matrix - 1 Jahr)



Sektorenvergleich in EUR	1 Monat	3 Monate	12 Monate	lfd. Jahr	3 Jahre	5 Jahre	10 Jahre
Allianz-dit Bondspezial - A	+1,44%	+2,45%	-0,93%	+1,62%	-1,15%	+1,51%	+32,64%
Sektorenbester	+2,93%	+6,29%	+7,33%	+1,97%	+23,44%	+38,71%	+74,03%
Sektorendurchschnitt	+0,29%	-0,24%	-1,67%	+0,47%	+0,99%	+1,74%	+26,62%
Sektorenschlechtester	-3,20%	-10,63%	-24,94%	-1,62%	-14,57%	-26,25%	-39,83%
Anzahl der Fonds im Sektor	569	548	505	572	375	255	123