

Allianz-dit Flexi Euro Dynamik A (EUR)	
Rücknahmepreis:	65,57 EUR
Datum:	11.01.2008
Zwischengewinn:	0,43 EUR

fondsmeter® Ranking	
Short-Term-Ranking (1 Jahr):	not ranked
Mid-Term-Ranking (3 Jahre):	not ranked
Long-Term-Ranking (5 Jahre):	not ranked
Fondssektor:	Mischfonds Schwerpunkt Aktien Euroland
Risikoklasse (Bank):	3

Basisinformationen	
WKN:	978983
ISIN:	DE0009789834
Fondswährung:	EUR
Gründung:	05.07.1999
Fondsvolumen (30.09.2007):	77,96 Mio. EUR
Ertragsverwendung:	ausschüttend
Fondsmanager:	Herr Armin Kayser
TER p.a. (30.09.2007):	1,28%
letzte Ausschüttung (05.02.2007):	1,0892 EUR

**Anlagegrundsatz**  
Der Fonds investiert vorwiegend in Standardaktien aus dem Euroraum. Daneben legt er mindestens 25% seines Vermögens in verzinslichen Wertpapieren überwiegend europäischer Emittenten an. Dadurch soll langfristiger Kapitalzuwachs bei verringerten Kursschwankungen erzielt werden.

Fondsgesellschaft	
Fondsgesellschaft:	Allianz Global Investors Kapitalanlagegesellschaft mbH
Anschrift:	Mainzer Landstraße 11-13 Frankfurt am Main
Domizil:	Deutschland
Telefon:	+49 (0)180 / 3 30 33 11
E-Mail:	info@dit.de
Homepage:	http://www.dit.de

Kosten	
Ausgabeaufschlag:	5,00%
Managementgebühr p.a.:	1,20%
Depotbankgebühr p.a.:	0,04%

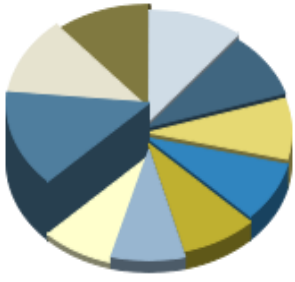
Performancekennzahlen	
Standardabweichung (1 Jahr):	7,42%
Standardabweichung (3 Jahre):	7,20%
Sharpe Ratio:	0,29
Tracking Error (1 Jahr):	1,68
Korrelation (1 Jahr):	0,89
Beta (1 Jahr):	0,88
Treynor Ratio (1 Jahr):	2,42
Jahreshoch:	67,45
Jahrestief:	65,98
Maximaler Verlust:	-30,68%
Maximale Verlustperiode:	4 Monate

Chart (10 Jahre in EUR)



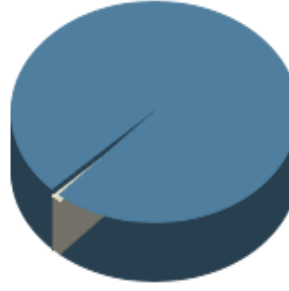
Wertentwicklung (Stand: 09.01.2008)	EUR
1 Monat	-3,35%
3 Monate	-3,74%
6 Monate	-5,90%
1 Jahr	1,71%
3 Jahre	32,72%
5 Jahre	64,44%
10 Jahre	n.v.
3 Jahre (p.a.)	9,90%
5 Jahre (p.a.)	10,46%
10 Jahre (p.a.)	n.v.
seit Jahresbeginn	-2,18%
seit Auflage	47,39%
seit Auflage (p.a.)	4,66%

Top-Holdings\*



Total	4,17%
Telefonica	3,65%
Nokia OYJ	3,36%
UniCredito Italiano	3,16%
E.ON	2,78%
Allianz	2,62%
Siemens	2,55%
DaimlerChrysler	2,53%
ING Groep	2,48%
BNP Paribas	2,45%

Top-Länder\*




Euroland	99,00%
Kasse	1,00%

Top-Branchen\*



Finanzen	25,00%
Versorger	9,40%
Energie	7,90%
Konsumgüter zyklisch	6,40%
Industrie / Inves...	5,80%
Grundstoffe	5,50%
Technologie	4,70%
Telekommunikation...	4,20%
Divers	30,10%
Kasse	1,00%

Top-Assets\*



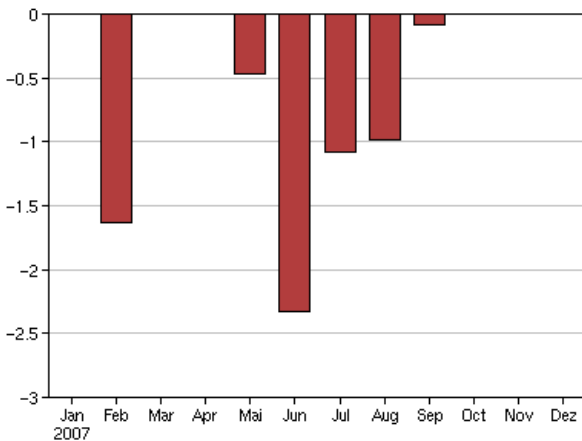
Aktien	72,40%
Renten	26,60%
Geldmarkt/Kasse	1,00%

Top-Währungen\*

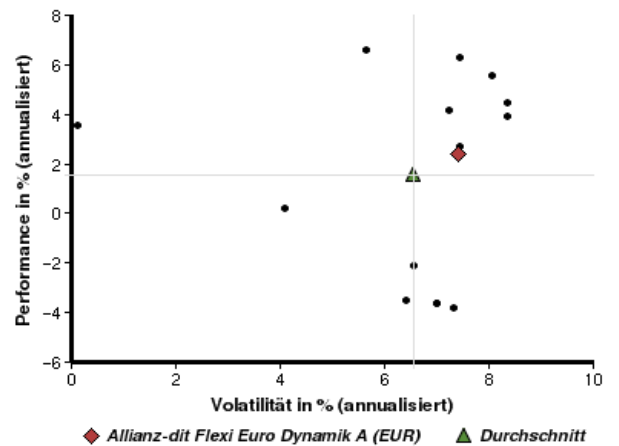


Divers	99,00%
Kasse	1,00%

Volumensveränderung monatlich perf. bereinigt in %



fondsmatrix® (Rendite-Risiko-Matrix - 1 Jahr)



Sektorenvergleich in EUR	1 Monat	3 Monate	12 Monate	lfd. Jahr	3 Jahre	5 Jahre	10 Jahre
Allianz-dit Flexi Euro Dynamik A (EUR)	-3,35%	-3,74%	+1,71%	-2,18%	+32,72%	+64,44%	n.v.
Sektorenbesten	+1,34%	+3,73%	+6,97%	+0,75%	+42,90%	+76,94%	+88,51%
Sektorendurchschnitt	-2,71%	-2,94%	+1,15%	-1,61%	+30,68%	+56,53%	+54,33%
Sektorenschlechtester	-4,60%	-8,07%	-4,66%	-2,98%	+15,58%	+28,67%	-0,81%
Anzahl der Fonds im Sektor	15	15	15	15	10	10	3