

AGRESSOR	
Rücknahmepreis:	1.182,13 EUR
Datum:	08.01.2008
Zwischengewinn:	n.v. EUR

fondsmeter® Ranking	
Short-Term-Ranking (1 Jahr):	● ● ●
Mid-Term-Ranking (3 Jahre):	● ● ●
Long-Term-Ranking (5 Jahre):	+++
Fondssektor:	Aktienfonds allgemein Europa
Risikoklasse :	3

Basisinformationen	
WKN:	A0JLZD
ISIN:	FR0010321802
Fondswährung:	EUR
Gründung:	29.11.1991
Fondsvolumen (30.11.2007):	1.647,50 Mio. EUR
Ertragsverwendung:	thesaurierend
Fondsmanager:	Herr Didier Le Menestrel

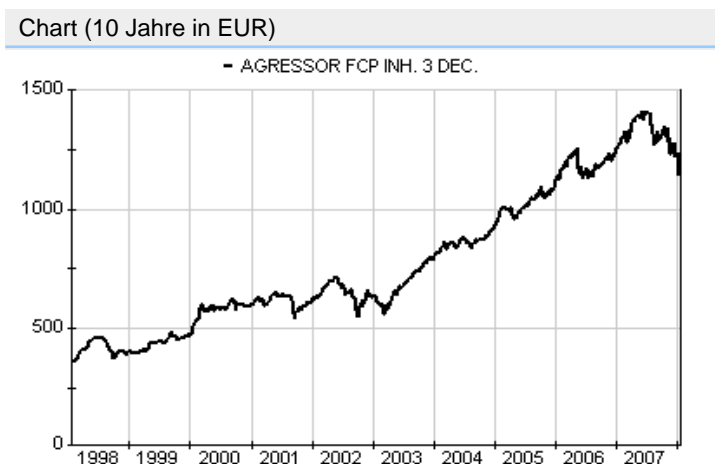
**Anlagegrundsatz**

Der Fonds investiert mindestens 60% und höchstens 100% seines Vermögens in europäische Aktien. Dabei dominieren französische Aktien. Der Fonds ist auf Kapitalisierungen von jeder Größe und allen Sektoren ausgerichtet. Der Fonds kann, je nach Entwicklung und Marktsituation, maximal 40% seines Vermögens in Schuldverschreibungen, die in die Kategorie investment grade eingestuft werden, anlegen.

Fondsgesellschaft	
Fondsgesellschaft:	FINANCIERE DE L ECHIQUIER
Anschrift:	17, avenue George V Paris
Domizil:	Frankreich
Telefon:	+33 (0)1 / 47 23 90 90
Homepage:	<a href="http://www.echiquier-ebpf.fr">http://www.echiquier-ebpf.fr</a>

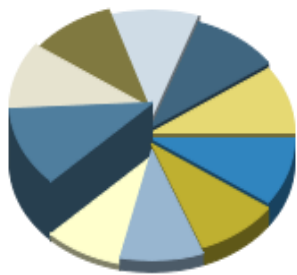
Kosten	
Ausgabeaufschlag:	4,00%
All-in-Fee p.a.:	2,39%

Performancekennzahlen	
Standardabweichung (1 Jahr):	10,33%
Standardabweichung (3 Jahre):	9,48%
Sharpe Ratio:	0,14
Tracking Error (1 Jahr):	1,64
Korrelation (1 Jahr):	0,88
Beta (1 Jahr):	0,75
Treynor Ratio (1 Jahr):	1,97
Jahreshoch:	1.232,76
Jahrestief:	1.137,90
Maximaler Verlust:	-14,65%
Maximale Verlustperiode:	3 Monate



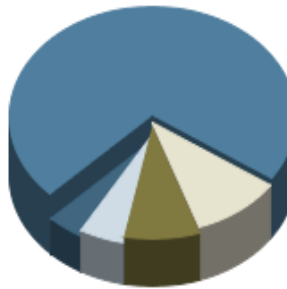
Wertentwicklung (Stand: 10.01.2008)		EUR
1 Monat		-10,89%
3 Monate		-15,52%
6 Monate		-18,54%
1 Jahr		-10,00%
3 Jahre		20,81%
5 Jahre		79,10%
10 Jahre		218,67%
3 Jahre (p.a.)		6,50%
5 Jahre (p.a.)		12,36%
10 Jahre (p.a.)		12,29%
seit Jahresbeginn		-7,69%
seit Auflage		1.094,27%
seit Auflage (p.a.)		16,62%

### Top-Holdings\*



Rexel S.A.	2,60%
Carrefour	2,40%
Safran	2,30%
Rallye	2,30%
SEB	2,20%
Thales S.A.	2,20%
Scor	2,20%
Fimalac	2,10%
Groupe Steria SCA	2,10%
Finmeccanica Spa	2,00%

### Top-Länder\*



Frankreich	73,10%
Deutschland	10,10%
Skandinavien	8,40%
Italien	5,20%
Niederlande	4,20%

### Top-Branchen\*



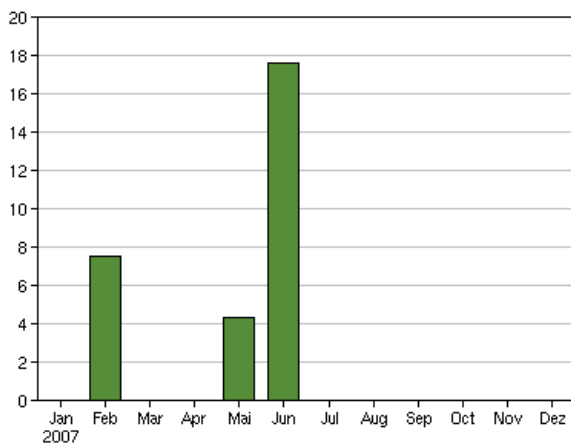
gewerbliche Diens...	27,40%
Grundstoffe	24,50%
Konsumgüter	22,60%
Technologie	15,90%
Banken	9,60%

### Top-Assets\*

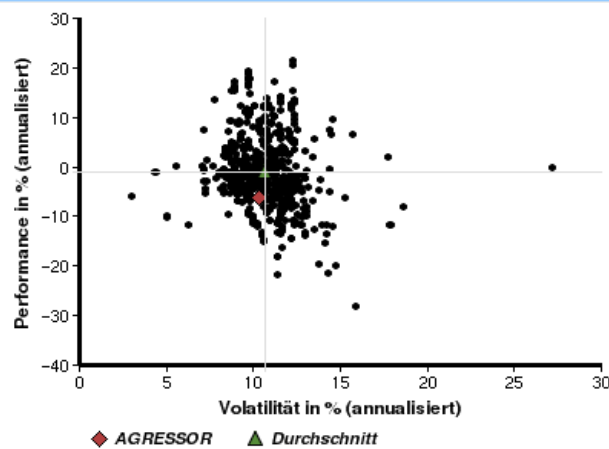


Aktien	73,10%
Geldmarkt/Kasse	26,90%

### Volumensveränderung monatlich perf. bereinigt in %



### fondsmatrix® (Rendite-Risiko-Matrix - 1 Jahr)



Sektorenvergleich in EUR	1 Monat	3 Monate	12 Monate	lfd. Jahr	3 Jahre	5 Jahre	10 Jahre
AGRESSOR	-10,89%	-15,52%	-10,00%	-7,69%	+20,81%	+79,10%	+218,67%
Sektorenbester	+0,75%	0,00%	+59,24%	0,00%	+99,27%	+161,37%	+222,45%
Sektorendurchschnitt	-6,75%	-11,08%	-4,80%	-4,39%	+41,64%	+76,07%	+61,41%
Sektorenschlechtester	-18,16%	-27,19%	-32,53%	-12,76%	-15,74%	+9,19%	-7,41%
Anzahl der Fonds im Sektor	699	672	644	700	463	329	85