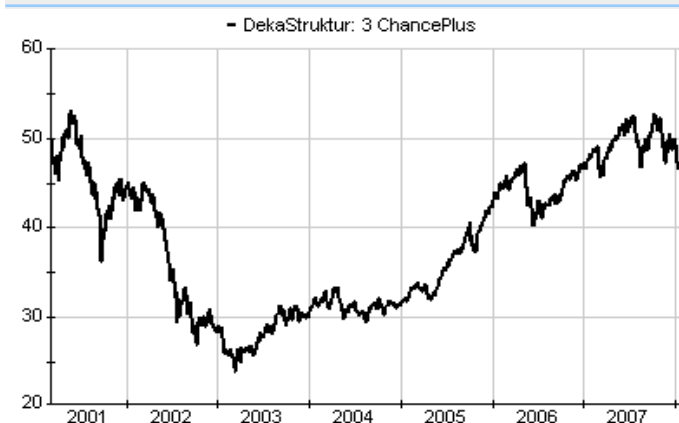


DekaStruktur: 3 Chance Plus	
Rücknahmepreis:	46,47 EUR
Datum:	16.01.2008
Zwischengewinn:	0,13 EUR

Basisinformationen	
WKN:	554004
ISIN:	LU0124427930
Fondswährung:	EUR
Gründung:	01.03.2001
Fondsvolumen (30.11.2007):	518,90 Mio. EUR
Ertragsverwendung:	ausschüttend
Fondsmanager:	DEKA Team
TER p.a. (28.02.2004):	0,74%
letzte Ausschüttung (20.04.2007):	0,3900 EUR

Kosten	
Ausgabeaufschlag:	2,00%
Managementgebühr p.a.:	1,00%
Depotbankgebühr p.a.:	0,00%
Vertriebsprovision p.a.:	0,70%

Chart (10 Jahre in EUR)



fondsmeter® Ranking	
Short-Term-Ranking (1 Jahr):	⊕ ⊕ ●
Mid-Term-Ranking (3 Jahre):	⊕ ⊕ ●
Long-Term-Ranking (5 Jahre):	● ● ●
Fondssektor:	Dachfonds Schwerpunkt Aktienfonds Welt
Risikoklasse (Bank):	3

Anlagegrundsatz	
Das Fondsmanagement strebt danach, mittel- bis langfristig stetige Erträge durch ein breit gestreutes Anlageportfolio zu erwirtschaften. Dabei werden bewußt begrenzt Risiken akzeptiert. Der Anteil der Aktienfonds liegt bei maximal 100 Prozent.	

Fondsgesellschaft	
Fondsgesellschaft:	Deka International S.A.
Anschrift:	5, rue des Labours Luxemburg
Domizil:	Luxemburg
Telefon:	+49 (0)69 / 71 47-0
E-Mail:	service@deka.de
Homepage:	http://www.deka.de

Performancekennzahlen	
Standardabweichung (1 Jahr):	10,46%
Standardabweichung (3 Jahre):	12,76%
Sharpe Ratio:	0,20
Tracking Error (1 Jahr):	2,13
Korrelation (1 Jahr):	0,45
Beta (1 Jahr):	1,16
Treynor Ratio (1 Jahr):	1,77
Jahreshoch:	49,54
Jahrestief:	46,47
Maximaler Verlust:	-41,86%
Maximale Verlustperiode:	4 Monate

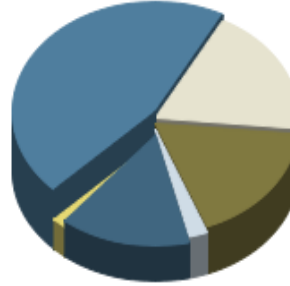
Wertentwicklung (Stand: 16.01.2008)		EUR
1 Monat		-6,56%
3 Monate		-11,80%
6 Monate		-11,64%
1 Jahr		-2,52%
3 Jahre		46,90%
5 Jahre		61,15%
10 Jahre		n.v.
3 Jahre (p.a.)		13,68%
5 Jahre (p.a.)		10,01%
10 Jahre (p.a.)		n.v.
seit Jahresbeginn		-6,20%
seit Auflage		-5,08%
seit Auflage (p.a.)		-0,75%

Top-Holdings*



DekaFonds	9,00%
Deka Europa Select	8,90%
JPM America Equit...	8,80%
DekaTeam-GlobalSe...	8,70%
MLIIF US Flexible...	8,60%

Top-Länder*



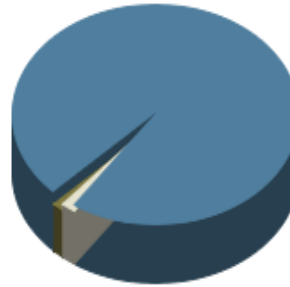
Europa	45,30%
Emerging Markets	18,70%
Nordamerika	17,60%
Japan	2,10%
Welt	14,70%
Kasse	1,60%

Top-Branchen*



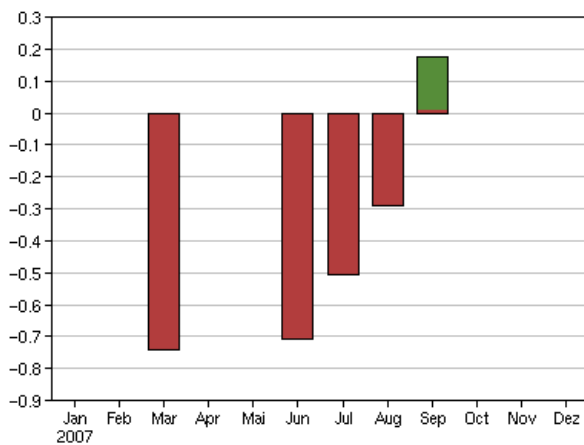
Divers	98,40%
Kasse	1,60%

Top-Assets*

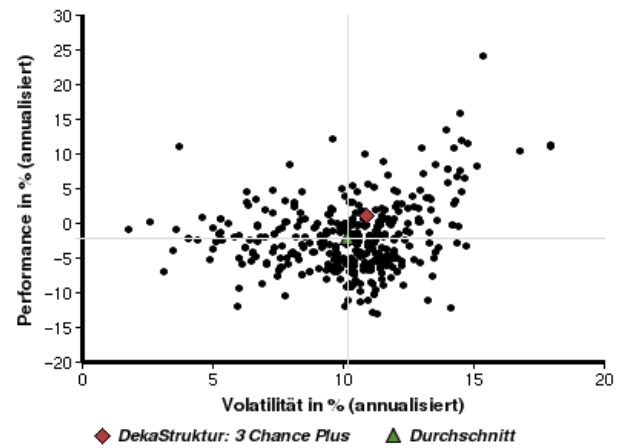


Aktienfonds	97,10%
Geldmarkt/Kasse	1,60%
Investmentfonds	1,30%

Volumensveränderung monatlich perf. bereinigt in %



fondsmatrix® (Rendite-Risiko-Matrix - 1 Jahr)



Sektorenvergleich in EUR	1 Monat	3 Monate	12 Monate	lfd. Jahr	3 Jahre	5 Jahre	10 Jahre
DekaStruktur: 3 Chance Plus	-6,56%	-11,80%	-2,52%	-6,20%	+46,90%	+61,15%	n.v.
Sektorenbester	+2,80%	+1,95%	+22,24%	+2,88%	+72,64%	+120,27%	+39,51%
Sektorendurchschnitt	-5,33%	-10,40%	-5,31%	-4,64%	+28,63%	+49,50%	+17,54%
Sektorenschlechtester	-10,91%	-18,88%	-16,27%	-9,77%	-1,64%	+0,59%	-3,68%
Anzahl der Fonds im Sektor	443	428	399	443	339	285	8