

DWS Euro Strategie (Renten)	
Rücknahmepreis:	44,08 EUR
Datum:	24.01.2008
Zwischengewinn:	0,58 EUR

fondsmeter® Ranking	
Short-Term-Ranking (1 Jahr):	+++
Mid-Term-Ranking (3 Jahre):	+++
Long-Term-Ranking (5 Jahre):	+++
Fondssektor:	Rentenfonds allgemein EuropaEuropa (Hartwährungen)
Risikoklasse (Bank):	3

Basisinformationen	
WKN:	976977
ISIN:	DE0009769778
Fondswährung:	EUR
Gründung:	20.05.1996
Fondsvolumen (30.11.2007):	1.682,60 Mio. EUR
Ertragsverwendung:	ausschüttend
Fondsmanager:	Herr Ralf Schreyer
TER p.a. (30.09.2006):	0,85%
letzte Ausschüttung (16.11.2007):	2,0000 EUR

Anlagegrundsatz
Das Fondsvermögen wird in europäische Rentenpapiere investiert, wobei das Anlagethema Euro und die Europäische Währungsunion mit einer dynamischen Strategie verfolgt werden.

Fondsgesellschaft	
Fondsgesellschaft:	DWS Investment GmbH
Anschrift:	Mainzer Landstr. 178 - 190 Frankfurt am Main
Domizil:	Deutschland
Telefon:	+49 (0)1803 / 10 11 10 11
E-Mail:	info@dws.com
Homepage:	http://www.dws.de

Kosten	
Ausgabeaufschlag:	2,50%
All-in-Fee p.a.:	0,85%
Performancefee:	0,00% a. Leihe-Ertr.

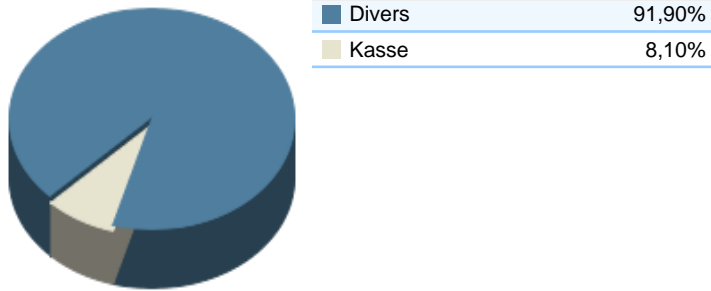
Performancekennzahlen	
Standardabweichung (1 Jahr):	1,22%
Standardabweichung (3 Jahre):	3,21%
Sharpe Ratio:	-0,18
Tracking Error (1 Jahr):	0,96
Korrelation (1 Jahr):	-0,03
Beta (1 Jahr):	-0,01
Treynor Ratio (1 Jahr):	21,80
Jahreshoch:	44,16
Jahrestief:	43,83
Maximaler Verlust:	-2,01%
Maximale Verlustperiode:	4 Monate

Chart (10 Jahre in EUR)

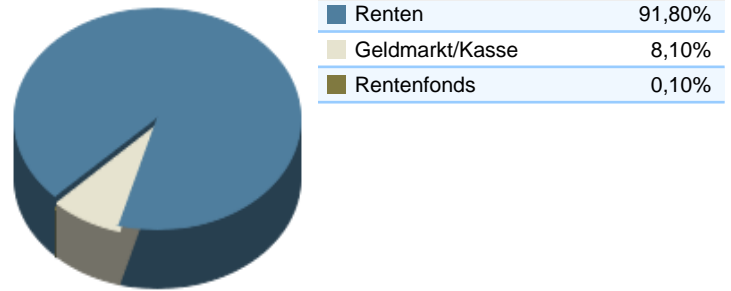


Wertentwicklung (Stand: 22.01.2008)	EUR
1 Monat	0,73%
3 Monate	0,61%
6 Monate	2,06%
1 Jahr	4,11%
3 Jahre	11,07%
5 Jahre	23,37%
10 Jahre	63,17%
3 Jahre (p.a.)	3,56%
5 Jahre (p.a.)	4,29%
10 Jahre (p.a.)	5,02%
seit Jahresbeginn	0,57%
seit Auflage	88,87%
seit Auflage (p.a.)	5,59%

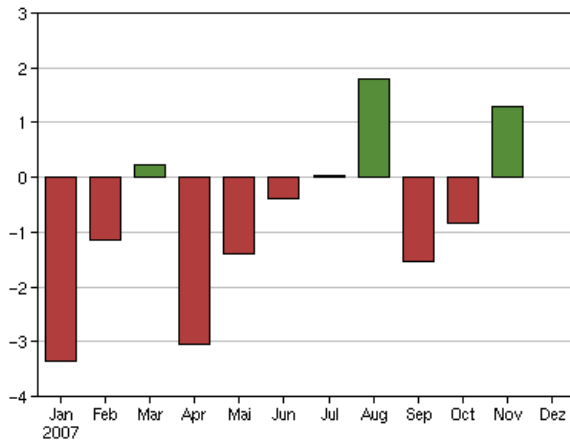
Top-Währungen*



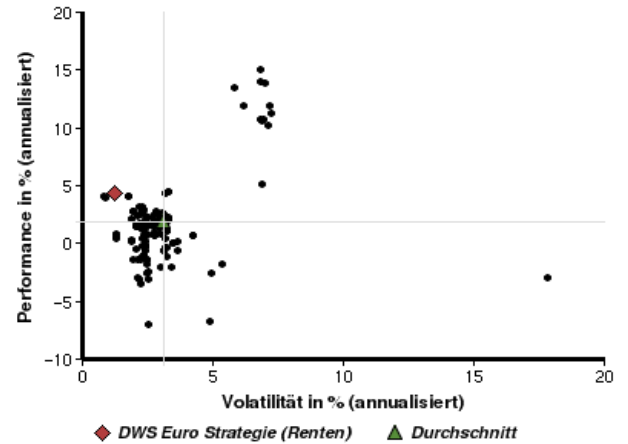
Top-Assets*



Volumensveränderung monatlich perf. bereinigt in %



fondsmatrix® (Rendite-Risiko-Matrix - 1 Jahr)



Sektorenvergleich in EUR	1 Monat	3 Monate	12 Monate	lfd. Jahr	3 Jahre	5 Jahre	10 Jahre
DWS Euro Strategie (Renten)	+0,73%	+0,61%	+4,11%	+0,57%	+11,07%	+23,37%	+63,17%
Sektorenbesten	+4,41%	+2,58%	+4,16%	+3,05%	+15,03%	+27,91%	+81,79%
Sektorendurchschnitt	+1,04%	+0,14%	+0,42%	+0,76%	+3,80%	+13,52%	+46,02%
Sektorenschlechtester	-2,79%	-7,30%	-8,05%	-2,24%	-11,95%	-9,03%	+1,83%
Anzahl der Fonds im Sektor	142	142	136	142	109	89	40