

DWS Global Strategie (Renten)	
Rücknahmepreis:	50,56 EUR
Datum:	24.01.2008
Zwischengewinn:	0,51 EUR

fondsmeter® Ranking	
Short-Term-Ranking (1 Jahr):	+++
Mid-Term-Ranking (3 Jahre):	not ranked
Long-Term-Ranking (5 Jahre):	not ranked
Fondssektor:	Rentenfonds allgemein EuropaEuro
Risikoklasse :	2

Basisinformationen	
WKN:	515249
ISIN:	DE0005152490
Fondswährung:	EUR
Gründung:	10.04.2006
Fondsvolumen (30.11.2007):	341,50 Mio. EUR
Ertragsverwendung:	ausschüttend
Fondsmanager:	Herr Ralf Schreyer
TER p.a. (30.09.2006):	0,85%
letzte Ausschüttung (16.11.2007):	1,9000 EUR

Anlagegrundsatz

Der Fonds bietet eine attraktive Kombination von Währungs- und Zinsstrategien rund um den Globus. Die Basis des Portfolios bildet ein Europa-Rentenportfolio. Dieses wird flexibel ergänzt durch internationale Investments vor allem in höherrentierlichen festverzinslichen Anlagen der Emerging Markets in lokaler Währung. Das europäische Kernportfolio bietet Stabilität und verfügt über eine solide Kreditqualität. Es investiert in europäischen Anleihen von Staaten, supranationalen Organisationen und Unternehmen mit gutem bis sehr gutem Rating.

Fondsgesellschaft	
Fondsgesellschaft:	DWS Investment GmbH
Anschrift:	Mainzer Landstr. 178 - 190 Frankfurt am Main
Domizil:	Deutschland
Telefon:	+49 (0)1803 / 10 11 10 11
E-Mail:	info@dws.com
Homepage:	http://www.dws.de

Kosten	
Ausgabeaufschlag:	3,00%
All-in-Fee p.a.:	0,85%

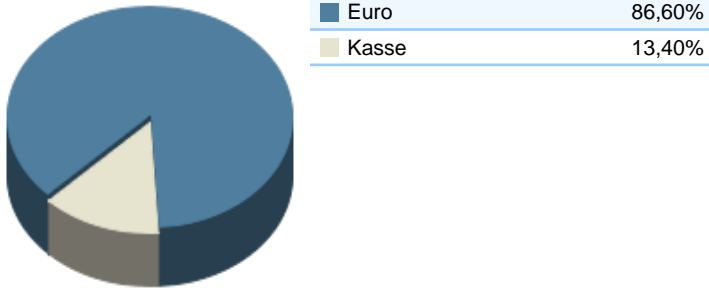
Performancekennzahlen	
Standardabweichung (1 Jahr):	1,98%
Standardabweichung (3 Jahre):	n.v.
Sharpe Ratio:	-0,46
Tracking Error (1 Jahr):	1,15
Korrelation (1 Jahr):	-0,22
Beta (1 Jahr):	-0,14
Treynor Ratio (1 Jahr):	6,49
Jahreshoch:	50,76
Jahrestief:	50,59
Maximaler Verlust:	n.v.
Maximale Verlustperiode:	2 Monate

Chart (1 Jahr in EUR)

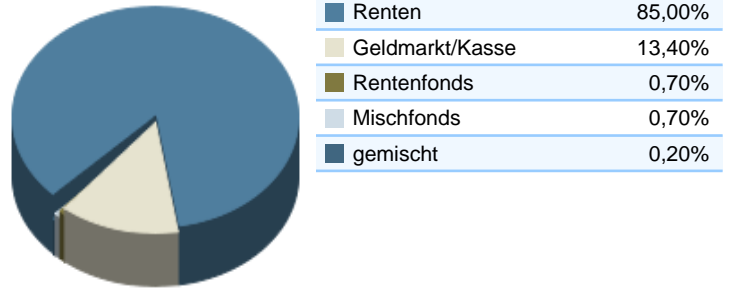


Wertentwicklung (Stand: 22.01.2008)	EUR
1 Monat	-0,28%
3 Monate	-1,25%
6 Monate	0,15%
1 Jahr	2,49%
3 Jahre	n.v.
5 Jahre	n.v.
10 Jahre	n.v.
3 Jahre (p.a.)	n.v.
5 Jahre (p.a.)	n.v.
10 Jahre (p.a.)	n.v.
seit Jahresbeginn	-0,04%
seit Auflage	6,41%
seit Auflage (p.a.)	3,54%

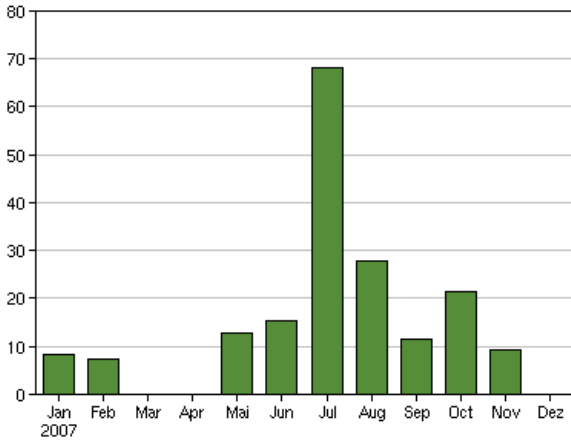
Top-Währungen*



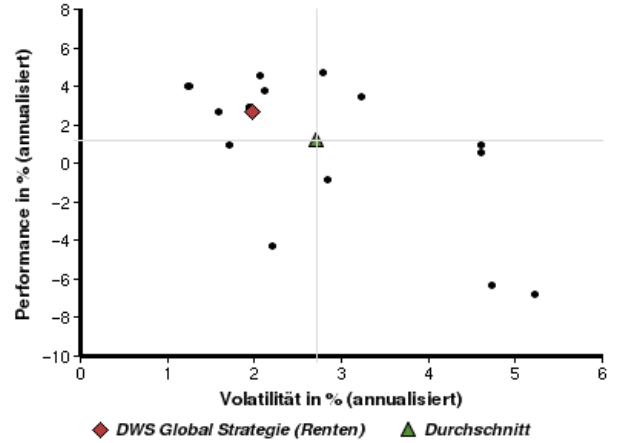
Top-Assets*



Volumensveränderung monatlich perf. bereinigt in %



fondsmatrix® (Rendite-Risiko-Matrix - 1 Jahr)



Sektorenvergleich in EUR	1 Monat	3 Monate	12 Monate	lfd. Jahr	3 Jahre	5 Jahre	10 Jahre
DWS Global Strategie (Renten)	-0,28%	-1,25%	+2,49%	-0,04%	n.v.	n.v.	n.v.
Sektorenbestser	+2,73%	+2,70%	+4,75%	+2,45%	+10,44%	+16,66%	+10,12%
Sektorendurchschnitt	+1,19%	+0,50%	+1,18%	+1,21%	+4,06%	+12,91%	+10,12%
Sektorenschlechtestser	-1,38%	-5,55%	-7,24%	-1,48%	-8,59%	+5,44%	+10,12%
Anzahl der Fonds im Sektor	19	19	18	19	7	3	1