

DWS Select-Invest	
Rücknahmepreis:	278,31 EUR
Datum:	24.01.2008
Zwischengewinn:	0,00 EUR

fondsmeter® Ranking	
Short-Term-Ranking (1 Jahr):	● ● ●
Mid-Term-Ranking (3 Jahre):	● ● ●
Long-Term-Ranking (5 Jahre):	⊕ ● ●
Fondssektor:	Aktienfonds Standardwerte Deutschland
Risikoklasse (Bank):	3

Basisinformationen	
WKN:	847656
ISIN:	DE0008476565
Fondswährung:	EUR
Gründung:	06.07.1988
Fondsvolumen (30.11.2007):	759,80 Mio. EUR
Ertragsverwendung:	ausschüttend
Fondsmanager:	Herr Henning Gebhardt
TER p.a. (30.09.2006):	1,40%
letzte Ausschüttung (16.11.2007):	3,9000 EUR

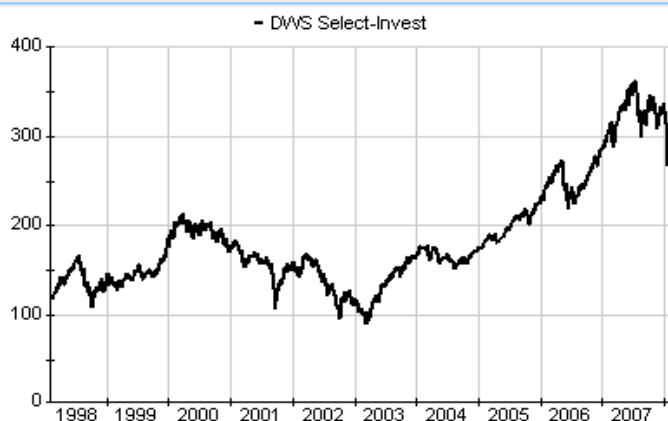
**Anlagegrundsatz**  
Der Fonds investiert in deutsche Standardwerte sowie Aktien mittlerer und kleinerer Unternehmen.

Fondsgesellschaft	
Fondsgesellschaft:	DWS Investment GmbH
Anschrift:	Mainzer Landstr. 178 - 190 Frankfurt am Main
Domizil:	Deutschland
Telefon:	+49 (0)1803 / 10 11 10 11
E-Mail:	info@dws.com
Homepage:	http://www.dws.de

Kosten	
Ausgabeaufschlag:	5,00%
All-in-Fee p.a.:	1,40%
Performancefee:	0,00% a. Leihe-Etr.

Performancekennzahlen	
Standardabweichung (1 Jahr):	13,03%
Standardabweichung (3 Jahre):	13,64%
Sharpe Ratio:	0,94
Tracking Error (1 Jahr):	2,09
Korrelation (1 Jahr):	0,84
Beta (1 Jahr):	0,93
Treynor Ratio (1 Jahr):	13,23
Jahreshoch:	336,83
Jahrestief:	266,76
Maximaler Verlust:	-43,96%
Maximale Verlustperiode:	3 Monate

Chart (10 Jahre in EUR)



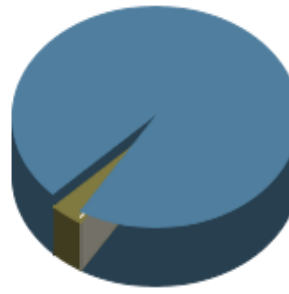
Wertentwicklung (Stand: 22.01.2008)	EUR
1 Monat	-19,61%
3 Monate	-19,98%
6 Monate	-23,46%
1 Jahr	-8,54%
3 Jahre	52,14%
5 Jahre	145,33%
10 Jahre	138,49%
3 Jahre (p.a.)	15,01%
5 Jahre (p.a.)	19,66%
10 Jahre (p.a.)	9,08%
seit Jahresbeginn	-20,80%
seit Auflage	n.v.
seit Auflage (p.a.)	n.v.

### Top-Holdings\*



DaimlerChrysler	9,30%
BASF	4,90%
Deutsche Telekom ...	4,70%
Volkswagen	4,10%
Bayer	3,70%
Linde	3,60%
Siemens	3,40%
Allianz	3,30%
Deutsche Börse	3,20%
E.ON	3,10%

### Top-Länder\*



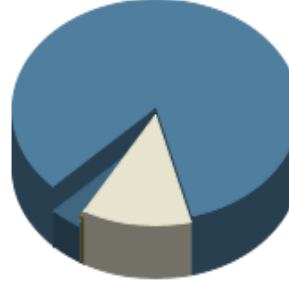
Deutschland	104,10%
Kasse	-4,10%

### Top-Branchen\*



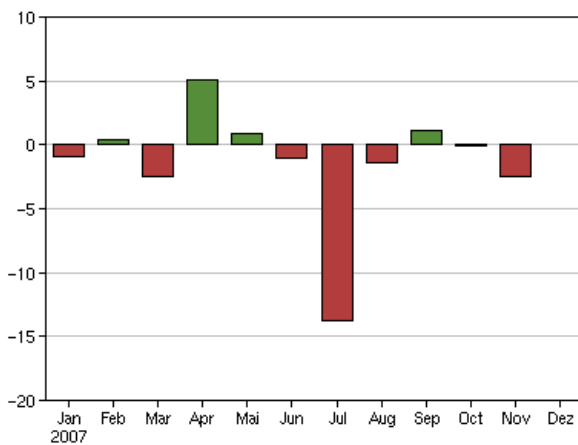
Konsumgüter zyklisch	24,60%
Industrie / Inves...	17,80%
Grundstoffe	16,00%
Finanzen	10,00%
Technologie	8,40%
Telekommunikation...	4,70%
Gesundheit / Heal...	4,40%
Versorger	3,70%
Konsumgüter nicht...	0,80%
Divers	13,70%

### Top-Assets\*

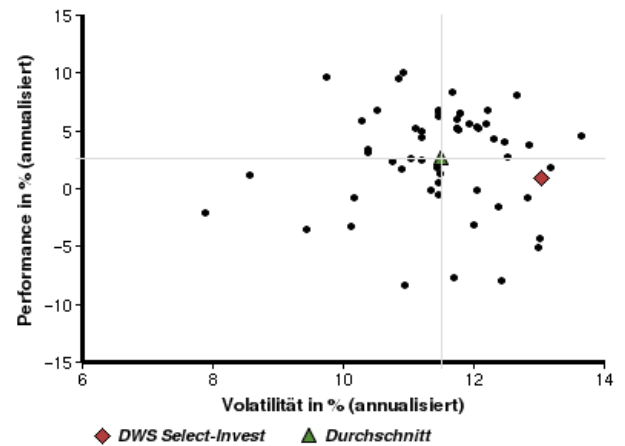


Aktien	90,40%
Zertifikate	13,20%
Renten	0,50%
Geldmarkt/Kasse	-4,10%

### Volumensveränderung monatlich perf. bereinigt in %



### fondsmatrix® (Rendite-Risiko-Matrix - 1 Jahr)



Sektorenvergleich in EUR	1 Monat	3 Monate	12 Monate	lfd. Jahr	3 Jahre	5 Jahre	10 Jahre
DWS Select-Invest	-19,61%	-19,98%	-8,54%	-20,80%	+52,14%	+145,33%	+138,49%
Sektorenbester	-3,70%	-4,06%	+8,25%	-5,77%	+67,04%	+177,70%	+138,49%
Sektorendurchschnitt	-15,69%	-15,88%	-3,66%	-16,30%	+49,96%	+119,66%	+50,14%
Sektorenschlechtester	-22,82%	-21,71%	-13,90%	-24,17%	+32,90%	+84,89%	-2,52%
Anzahl der Fonds im Sektor	60	58	56	60	50	49	43