

<b>M&amp;G Global Basics Fund A</b>	
Rücknahmepreis:	21,61 EUR
Datum:	29.12.2006

<b>fondsmeter® Ranking</b>	
Short-Term-Ranking (1 Jahr):	⊕ ⊕ ⊖
Mid-Term-Ranking (3 Jahre):	⊕ ⊕ ⊕
Long-Term-Ranking (5 Jahre):	⊕ ⊕ ⊕
Fondssektor:	Aktienfonds allgemein Welt
Risikoklasse (Bank):	3

<b>Basisinformationen</b>	
WKN:	797735
ISIN:	GB0030932676
Fondswährung:	EUR
Gründung:	17.11.2000
Fondsvolumen (30.11.2006):	2.944,30 Mio. EUR
Ertragsverwendung:	thesaurierend
Fondsmanager:	Herr Graham French
TER p.a. (30.11.2006):	1,89%

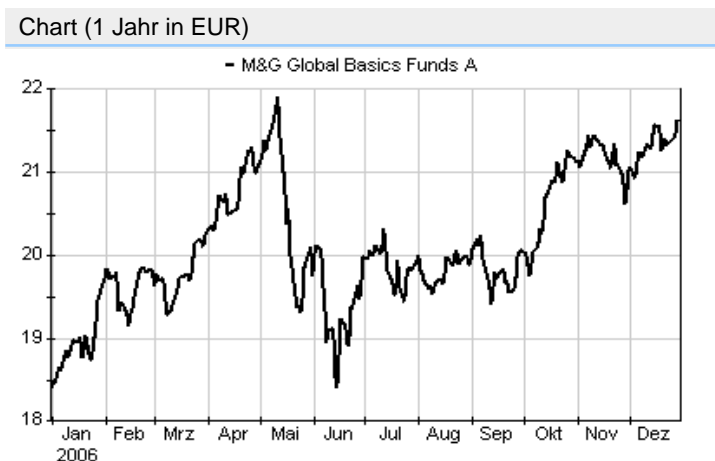
**Anlagegrundsatz**

Der Fonds investiert weltweit vorrangig in Aktien von Unternehmen, die in der Grundstoffindustrie aktiv sind (Primär- und Sekundärindustrie), und in Unternehmen, die diesen Industriebereichen ihre Dienste anbieten. Das einzige Ziel des Fonds ist das langfristige Kapitalwachstum. Das Portfolio besteht aus 40 bis 50 Positionen mit einem Schwerpunkt auf größeren, liquideren Werten.

<b>Fondsgesellschaft</b>	
Fondsgesellschaft:	M&G Investment Funds
Anschrift:	Laurence Pountney Hill London EC4R 0HH
Domizil:	Großbritannien
Telefon:	0800 / 0700 770
E-Mail:	info@mandg-investments.de
Homepage:	http://www.mandg.co.uk

<b>Kosten</b>	
Ausgabeaufschlag:	5,54%
Managementgebühr p.a.:	1,75%
Depotbankgebühr p.a.:	0,02%

<b>Performancekennzahlen</b>	
Standardabweichung (1 Jahr):	11,25%
Standardabweichung (3 Jahre):	12,28%
Sharpe Ratio:	1,16
Tracking Error (1 Jahr):	2,40
Korrelation (1 Jahr):	0,41
Beta (1 Jahr):	0,95
Treynor Ratio (1 Jahr):	13,16
Jahreshoch:	21,92
Jahrestief:	18,41
Maximaler Verlust:	-34,51%
Maximale Verlustperiode:	4 Monate



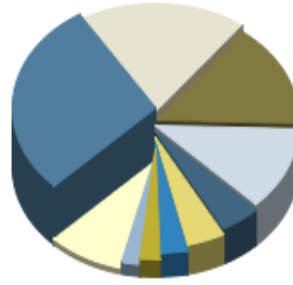
<b>Wertentwicklung (Stand: 29.12.2006)</b>	<b>EUR</b>	<b>EUR</b>
1 Monat	2,55%	2,55%
3 Monate	7,86%	7,86%
6 Monate	8,08%	8,08%
1 Jahr	17,42%	17,42%
3 Jahre	108,00%	108,00%
5 Jahre	115,68%	115,68%
10 Jahre	n.v.	n.v.
3 Jahre (p.a.)	27,65%	27,65%
5 Jahre (p.a.)	16,62%	16,62%
10 Jahre (p.a.)	n.v.	n.v.
seit Jahresbeginn	0,00%	0,00%
seit Auflage	109,88%	109,88%
seit Auflage (p.a.)	13,15%	n.v.

### Top-Holdings\*



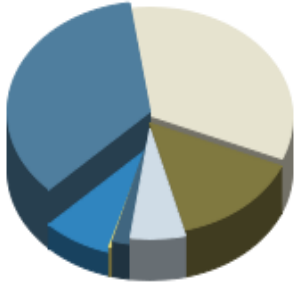
Lonmin	3,80%
Rio Tinto Ltd.	3,60%
Chevron Corp.	3,50%
Pilgrims Pride Corp.	3,00%
Tullow Oil Plc.	3,00%
K & S AG	2,90%
Imerys	2,70%
Johnson Matthey	2,60%
CSR	2,60%
Sims Group Ltd.	2,60%

### Top-Länder\*



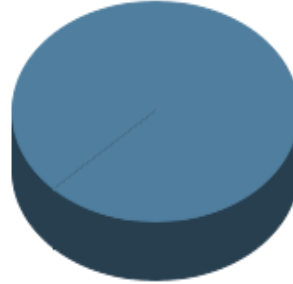
USA	28,60%
Australien	19,30%
Großbritannien	15,10%
Frankreich	12,10%
Kanada	4,50%
Deutschland	4,30%
Österreich	3,10%
Südafrika	2,20%
Niederlande	2,10%
Welt	8,70%

### Top-Branchen\*



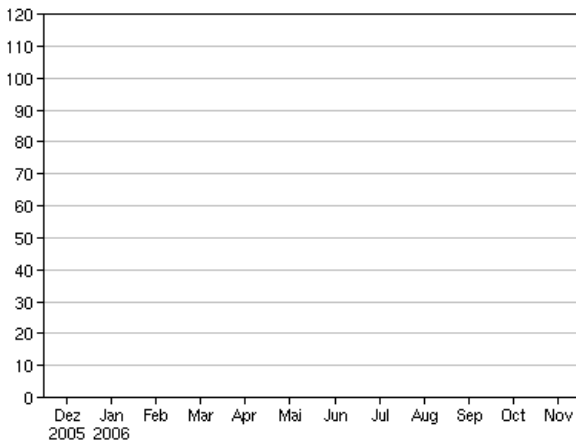
Industrie / Inves...	35,20%
Grundstoffe	33,70%
Konsumgüter nicht...	14,60%
gewerbliche Diens...	6,20%
Konsumgüter zyklisch	2,00%
Versorger	0,40%
Divers	7,90%

### Top-Assets\*

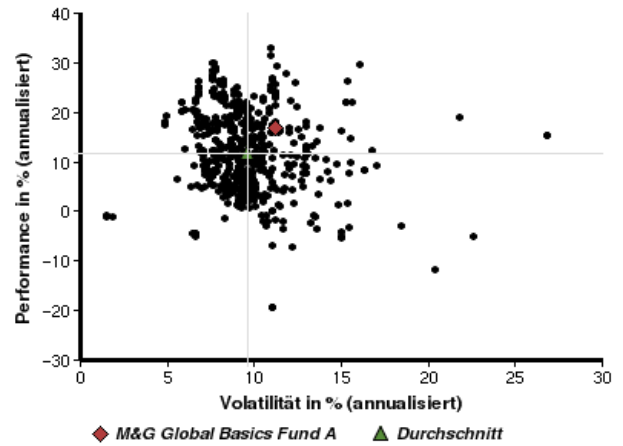


Aktien	100,00%
--------	---------

### Volumensveränderung monatlich perf. bereinigt in %



### fondsmatrix® (Rendite-Risiko-Matrix - 1 Jahr)



Sektorenvergleich in EUR	1 Monat	3 Monate	12 Monate	lfd. Jahr	3 Jahre	5 Jahre	10 Jahre
M&G Global Basics Fund A	+2,55%	+7,86%	+17,42%	0,00%	+108,00%	+115,68%	n.v.
Sektorenbester	+8,02%	+16,53%	+33,02%	0,00%	+113,56%	+125,01%	+330,26%
Sektorendurchschnitt	+3,19%	+5,48%	+8,35%	0,00%	+41,58%	+10,70%	+105,26%
Sektorenschlechtester	-0,92%	-13,07%	-18,62%	0,00%	-10,59%	-40,96%	-2,44%
Anzahl der Fonds im Sektor	683	658	536	695	383	289	76