

Deka-Euro RentenPlus CF	
Rücknahmepreis:	40,23 EUR
Datum:	25.01.2008
Zwischengewinn:	0,18 EUR

fondsmeter® Ranking	
Short-Term-Ranking (1 Jahr):	⊕ ⊕ ●
Mid-Term-Ranking (3 Jahre):	not ranked
Long-Term-Ranking (5 Jahre):	not ranked
Fondssektor:	Rentenfonds allgemein EurolandEuro
Risikoklasse (Bank):	2

Basisinformationen	
WKN:	DK0A01
ISIN:	DE000DK0A012
Fondswährung:	EUR
Gründung:	15.12.2005
Fondsvolumen (30.11.2007):	273,00 Mio. EUR
Ertragsverwendung:	thesaurierend
Fondsmanager:	DEKA Team
TER p.a. (30.11.2006):	0,91%

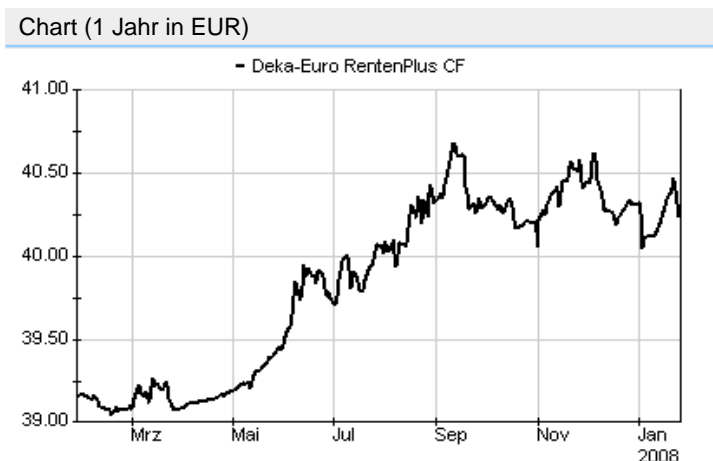
Anlagegrundsatz

Der Fonds investiert vorwiegend in auf Euro lautende verzinsliche Wertpapiere. Der Fonds wird gemäß einem disziplinierten, technisch-quantitativen Verfahren gesteuert. Im Rahmen dieses Prozesses wird eine aktive Durationssteuerung durch den Einsatz von Bund-Futures vorgenommen. Dabei kann sowohl eine positive als auch eine negative Duration eingenommen werden. Der Fonds darf in Wertpapieren und Geldmarktinstrumenten folgender Aussteller mehr als 35% seines Vermögens anlegen: Bundesrepublik Deutschland, Spanien, Frankreich, Italien, Niederlande, Belgien, Finnland, Irland und Österreich.

Fondsgesellschaft	
Fondsgesellschaft:	Deka Investment GmbH
Anschrift:	Mainzer Landstraße 50 Frankfurt
Domizil:	Deutschland
Telefon:	+49 (0)69 / 71 47-0
E-Mail:	service@deka.de
Homepage:	http://www.deka.de

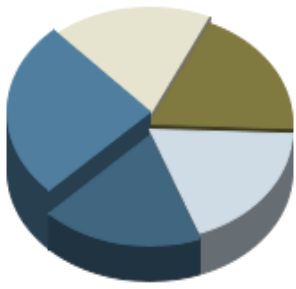
Kosten	
Ausgabeaufschlag:	3,00%
Managementgebühr p.a.:	0,90%
Depotbankgebühr p.a.:	0,06%

Performancekennzahlen	
Standardabweichung (1 Jahr):	1,64%
Standardabweichung (3 Jahre):	n.v.
Sharpe Ratio:	-0,98
Tracking Error (1 Jahr):	0,86
Korrelation (1 Jahr):	0,32
Beta (1 Jahr):	0,17
Treynor Ratio (1 Jahr):	-9,46
Jahreshoch:	40,47
Jahrestief:	40,04
Maximaler Verlust:	-1,41%
Maximale Verlustperiode:	4 Monate



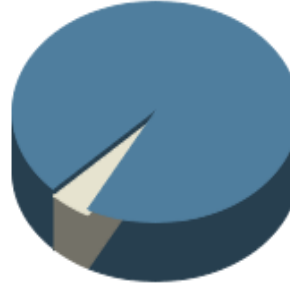
Wertentwicklung (Stand: 23.01.2008)		EUR
1 Monat		0,42%
3 Monate		0,48%
6 Monate		1,08%
1 Jahr		3,12%
3 Jahre		n.v.
5 Jahre		n.v.
10 Jahre		n.v.
3 Jahre (p.a.)		n.v.
5 Jahre (p.a.)		n.v.
10 Jahre (p.a.)		n.v.
seit Jahresbeginn		0,22%
seit Auflage		1,91%
seit Auflage (p.a.)		0,90%

Top-Holdings*



4,000% BUNDANL 06/16	9,90%
3,7500% ITALIEN 0...	7,20%
3,7000% GRIECHENL...	7,20%
3,500% BUNDANL 05/16	7,20%
3,35000% PORTUGAL...	7,00%

Top-Assets*



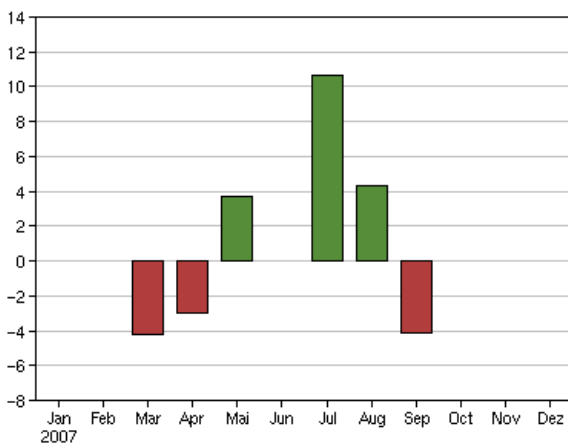
Renten	95,30%
Geldmarkt/Kasse	4,70%

Top-Währungen*

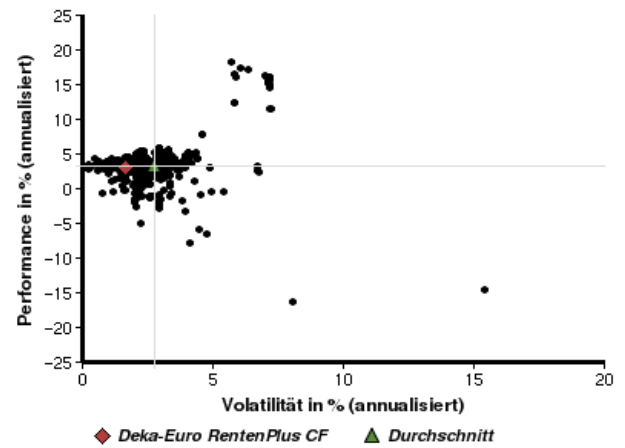


Euro	95,30%
Kasse	4,70%

Volumensveränderung monatlich perf. bereinigt in %



fondsmatrix® (Rendite-Risiko-Matrix - 1 Jahr)



Sektorenvergleich in EUR	1 Monat	3 Monate	12 Monate	lfd. Jahr	3 Jahre	5 Jahre	10 Jahre
Deka-Euro RentenPlus CF	+0,42%	+0,48%	+3,12%	+0,22%	n.v.	n.v.	n.v.
Sektorenbester	+5,93%	+6,59%	+7,76%	+6,29%	+11,96%	+34,25%	+73,71%
Sektorendurchschnitt	+1,72%	+1,53%	+2,50%	+1,63%	+4,74%	+15,04%	+46,76%
Sektorenschlechtester	-5,23%	-12,80%	-16,36%	-5,29%	-13,06%	-8,68%	-27,77%
Anzahl der Fonds im Sektor	542	536	528	542	425	301	111