

Deka-EuroFlex-Plus TF	
Rücknahmepreis:	38,84 EUR
Datum:	25.01.2008
Zwischengewinn:	0,00 EUR

fondsmeter® Ranking	
Short-Term-Ranking (1 Jahr):	● ● ●
Mid-Term-Ranking (3 Jahre):	● ● ●
Long-Term-Ranking (5 Jahre):	⊕ ● ●
Fondssektor:	Geldmarkt-/nahe Fonds Euro
Risikoklasse (Bank):	1

Basisinformationen	
WKN:	765984
ISIN:	LU0140354605
Fondswährung:	EUR
Gründung:	01.03.2002
Fondsvolumen (30.11.2007):	746,70 Mio. EUR
Ertragsverwendung:	ausschüttend
Fondsmanager:	DEKA Team
TER p.a. (31.07.2007):	0,81%
letzte Ausschüttung (16.02.2007):	1,1500 EUR

Anlagegrundsatz

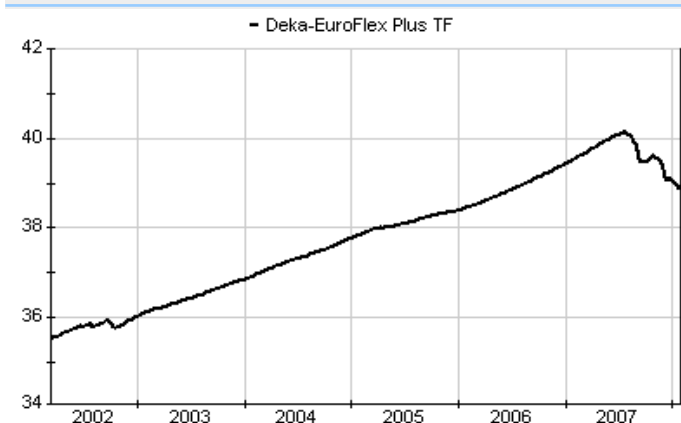
Das Ziel des Fonds besteht in der Erwirtschaftung einer die jeweiligen Euro-Geldmarkt-Sätze übertreffenden Rendite. Das Fondsvermögen wird hauptsächlich in Anleihen und sonstige variabel verzinsliche und festverzinsliche Wertpapiere angelegt, die selbst oder deren Aussteller nicht niedriger als BB+ (Langfrist-Rating) oder B (Kurzfrist-Rating) geratet sind. Die Wertpapiere haben überwiegend eine (Rest)-Laufzeit unter 2 Jahren. Der Sitz der Emittenten unterliegt keiner regionalen Beschränkung. Die Anlage erfolgt weitestgehend in Euro denominateden oder gegen Euro gesicherte Anleihen.

Fondsgesellschaft	
Fondsgesellschaft:	Deka International S.A.
Anschrift:	5, rue des Labours Luxemburg
Domizil:	Luxemburg
Telefon:	+49 (0)69 / 71 47-0
E-Mail:	service@deka.de
Homepage:	http://www.deka.de

Kosten	
Ausgabeaufschlag:	0,00%
Managementgebühr p.a.:	0,34%
Depotbankgebühr p.a.:	0,05%
Vertriebsprovision p.a.:	0,36%

Performancekennzahlen	
Standardabweichung (1 Jahr):	1,68%
Standardabweichung (3 Jahre):	1,04%
Sharpe Ratio:	-2,89
Tracking Error (1 Jahr):	0,55
Korrelation (1 Jahr):	-0,32
Beta (1 Jahr):	-1,03
Treynor Ratio (1 Jahr):	4,71
Jahreshoch:	39,07
Jahrestief:	38,91
Maximaler Verlust:	-0,79%
Maximale Verlustperiode:	2 Monate

Chart (10 Jahre in EUR)



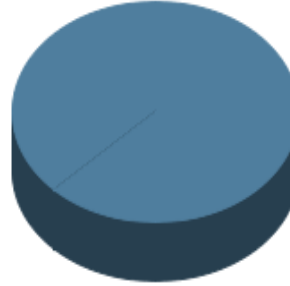
Wertentwicklung (Stand: 23.01.2008)		EUR
1 Monat		-0,49%
3 Monate		-1,69%
6 Monate		-3,06%
1 Jahr		-1,53%
3 Jahre		2,86%
5 Jahre		7,83%
10 Jahre		n.v.
3 Jahre (p.a.)		0,95%
5 Jahre (p.a.)		1,52%
10 Jahre (p.a.)		n.v.
seit Jahresbeginn		-0,41%
seit Auflage		9,53%
seit Auflage (p.a.)		1,55%

Top-Holdings*



5,1010% EIRLES TW...	2,10%
5,3870% NORTH	1,90%
WES...	
4,7770% KEA FINAN...	1,70%
4,9220% OPERA FIN...	1,60%
5,1050% DECO 7-E6...	1,50%

Top-Assets*



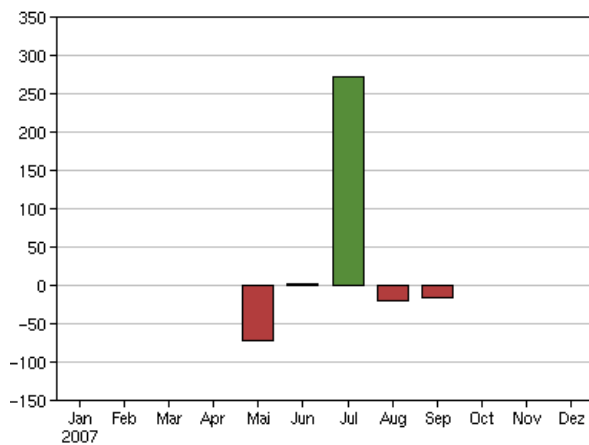
Geldmarkt/Kasse	100,00%
-----------------	---------

Top-Währungen*

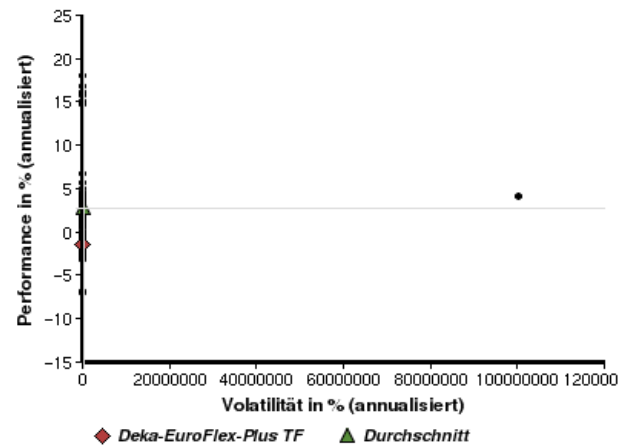


Euro	97,20%
Kasse	2,80%

Volumensveränderung monatlich perf. bereinigt in %



fondsmatrix® (Rendite-Risiko-Matrix - 1 Jahr)



Sektorenvergleich in EUR	1 Monat	3 Monate	12 Monate	lfd. Jahr	3 Jahre	5 Jahre	10 Jahre
Deka-EuroFlex-Plus TF	-0,49%	-1,69%	-1,53%	-0,41%	+2,86%	+7,83%	n.v.
Sektorenbester	+2,01%	+2,73%	+6,75%	+2,88%	+13,83%	+15,94%	+41,57%
Sektorendurchschnitt	+0,30%	+0,46%	+2,52%	+0,19%	+6,74%	+10,98%	+30,76%
Sektorenschlechtester	-2,49%	-4,36%	-6,92%	-1,73%	-2,11%	0,00%	+4,75%
Anzahl der Fonds im Sektor	357	350	332	359	267	203	88