

DWS Eurorenta	
Rücknahmepreis:	53,75 EUR
Datum:	08.02.2008
Zwischengewinn:	2,35 EUR

fondsmeter® Ranking	
Short-Term-Ranking (1 Jahr):	● ● ●
Mid-Term-Ranking (3 Jahre):	⊕ ⊕ ●
Long-Term-Ranking (5 Jahre):	⊕ ⊕ ⊕
Fondssektor:	Rentenfonds allgemein EuropaEuropa (Hartwährungen)
Risikoklasse (Bank):	3

Basisinformationen	
WKN:	971050
ISIN:	LU0003549028
Fondswährung:	EUR
Gründung:	16.11.1987
Fondsvolumen (28.12.2007):	2.647,30 Mio. EUR
Ertragsverwendung:	ausschüttend
Fondsmanager:	Herr Ralf Schreyer
TER p.a. (31.12.2006):	0,90%
letzte Ausschüttung (23.02.2007):	1,8000 EUR

Anlagegrundsatz
Eurorenta ist ein marktbreiter europäischer Rentenfonds mit flexiblem Management der Laufzeiten und Währungen. Das Fondsmanagement legt Wert auf eine ausgewogene Fondsstruktur.

Fondsgesellschaft	
Fondsgesellschaft:	DWS Investment S.A.
Anschrift:	2, Boulevard Konrad Adenauer Luxemburg
Domizil:	Luxemburg
Telefon:	+352 / 4 21 01-1
E-Mail:	dws.lu@db.com
Homepage:	http://www.dws.de

Kosten	
Ausgabeaufschlag:	3,00%
All-in-Fee p.a.:	0,85%

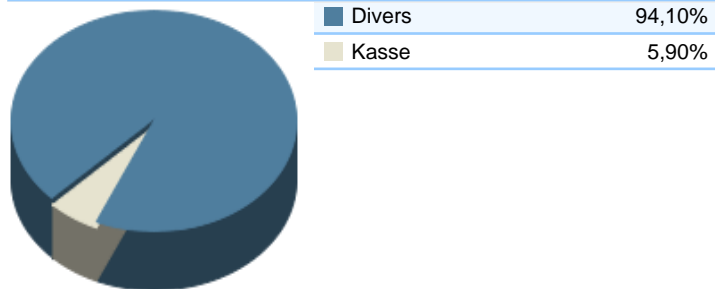
Performancekennzahlen	
Standardabweichung (1 Jahr):	2,10%
Standardabweichung (3 Jahre):	3,08%
Sharpe Ratio:	-0,82
Tracking Error (1 Jahr):	1,20
Korrelation (1 Jahr):	0,11
Beta (1 Jahr):	0,06
Treynor Ratio (1 Jahr):	-28,70
Jahreshoch:	54,13
Jahrestief:	53,68
Maximaler Verlust:	-7,82%
Maximale Verlustperiode:	5 Monate

Chart (10 Jahre in EUR)

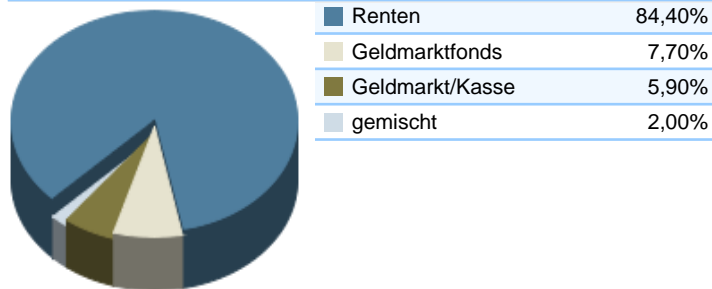


Wertentwicklung (Stand: 07.02.2008)		EUR
1 Monat		-0,59%
3 Monate		-0,68%
6 Monate		1,62%
1 Jahr		1,79%
3 Jahre		8,62%
5 Jahre		21,40%
10 Jahre		62,52%
3 Jahre (p.a.)		2,80%
5 Jahre (p.a.)		3,95%
10 Jahre (p.a.)		4,98%
seit Jahresbeginn		-0,04%
seit Auflage		288,20%
seit Auflage (p.a.)		6,93%

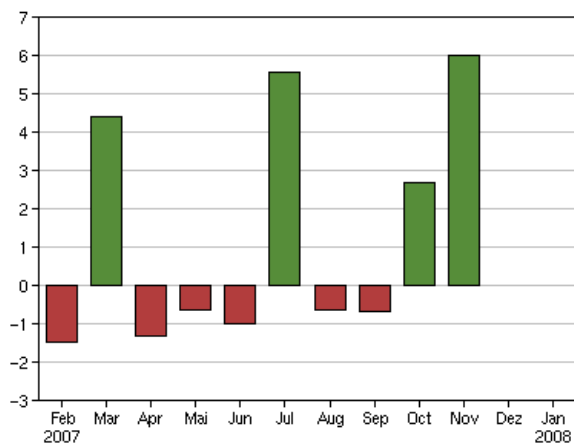
Top-Währungen*



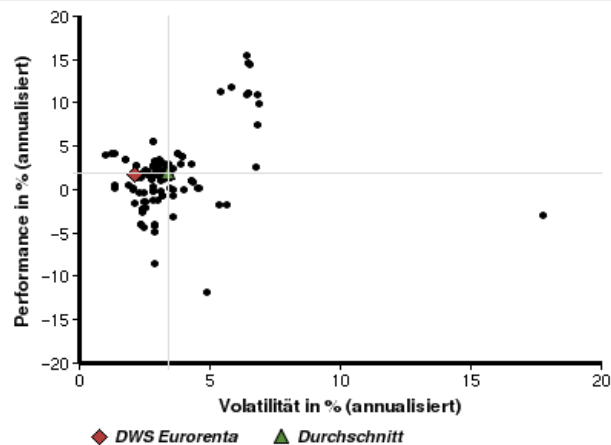
Top-Assets*



Volumensveränderung monatlich perf. bereinigt in %



fondsmatrix® (Rendite-Risiko-Matrix - 1 Jahr)



Sektorenvergleich in EUR	1 Monat	3 Monate	12 Monate	lfd. Jahr	3 Jahre	5 Jahre	10 Jahre
DWS Eurorenta	-0,59%	-0,68%	+1,79%	-0,04%	+8,62%	+21,40%	+62,52%
Sektorenbesten	+2,92%	+3,16%	+5,06%	+3,84%	+13,35%	+27,81%	+82,03%
Sektorendurchschnitt	+0,55%	+0,12%	+0,64%	+0,94%	+3,19%	+13,29%	+46,31%
Sektorenschlechtester	-7,33%	-11,29%	-11,85%	-7,33%	-13,39%	-10,44%	+2,45%
Anzahl der Fonds im Sektor	141	141	135	141	108	90	40