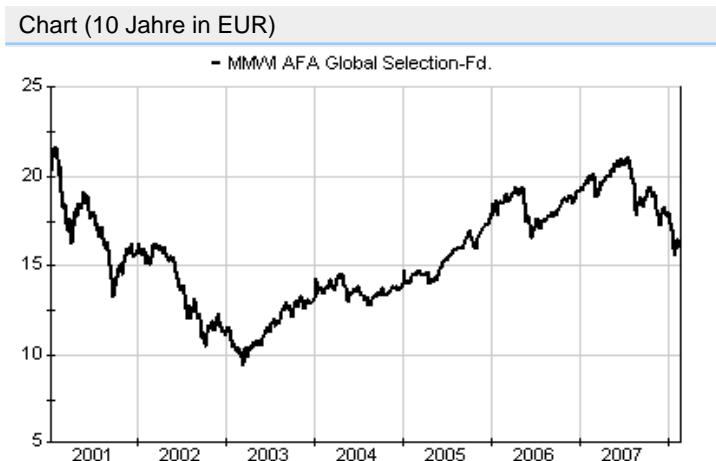


AFA GLOBAL SELECTION FONDS-WARBURG	
Rücknahmepreis:	15,95 EUR
Datum:	12.02.2008
Zwischengewinn:	0,01 EUR

Basisinformationen	
WKN:	515376
ISIN:	DE0005153761
Fondswahrung:	EUR
Grundung:	03.01.2001
Fondsvolumen (28.12.2007):	205,50 Mio. EUR
Ertragsverwendung:	ausschüttend
Fondsmanager:	Warburg Invest Team
TER p.a. (30.06.2007):	1,69%
letzte Ausschüttung (17.08.2007):	1,0000 EUR

Kosten	
Ausgabeaufschlag:	6,10%
Managementgebuhr p.a.:	1,50%
Depotbankgebuhr p.a.:	0,15%



fondsmeter® Ranking	
Short-Term-Ranking (1 Jahr):	● ● ●
Mid-Term-Ranking (3 Jahre):	● ● ●
Long-Term-Ranking (5 Jahre):	● ● ●
Fondssektor:	Dachfonds Schwerpunkt Aktienfonds Welt
Risikoklasse (Bank):	3

Anlagegrundsatz

Der Fonds strebt einen möglichst hohen Ertrag und Wachstum an. Er investiert in andere Sondervermögen (Zielfonds). Da der Fonds keine spezielle Übergewichtung auf Anlagen im Bereich der Substanzwerte (d.h. Aktien und Grundstücke) oder Rentenwerte aufweist, stehen bei diesem Dachfonds die Zielfonds im Vordergrund der Überlegungen, deren Anlagekriterien auf das Erreichen der Ziele Ertrag und Wachstum am ehesten hindeuten.

Fondsgesellschaft	
Fondsgesellschaft:	Warburg Invest Kapitalanlagegesellschaft mbH
Anschrift:	Liebigstraße 6 Frankfurt am Main
Domizil:	Deutschland
Telefon:	+49 (0)1802 / 11 61 16
E-Mail:	info@warburg-invest.com
Homepage:	http://www.mmwarburg.de

Performancekennzahlen	
Standardabweichung (1 Jahr):	14,91%
Standardabweichung (3 Jahre):	13,51%
Sharpe Ratio:	-1,19
Tracking Error (1 Jahr):	3,53
Korrelation (1 Jahr):	0,75
Beta (1 Jahr):	1,92
Treynor Ratio (1 Jahr):	-9,25
Jahreshoch:	17,95
Jahrestief:	15,48
Maximaler Verlust:	-37,21%
Maximale Verlustperiode:	2 Monate

Wertentwicklung (Stand: 12.02.2008)		EUR
1 Monat		-7,27%
3 Monate		-12,65%
6 Monate		-14,82%
1 Jahr		-15,84%
3 Jahre		16,01%
5 Jahre		63,13%
10 Jahre		n.v.
3 Jahre (p.a.)		5,07%
5 Jahre (p.a.)		10,28%
10 Jahre (p.a.)		n.v.
seit Jahresbeginn		-11,14%
seit Auflage		-19,41%
seit Auflage (p.a.)		-2,99%

Top-Holdings*



Parvest -USA- Ins...	7,99%
JOHCM European Eq...	7,80%
H & A Lux Equitie...	6,93%
MainFirst avant-g...	5,61%
BWI-Dividenden-St...	5,25%
State Street Acti...	5,24%
JPMorgan Funds Si...	5,19%
cominvest Fondak P	5,16%
SGAM Fund EQUITIE...	5,01%
Metzler Japanese ...	4,66%

Top-Länder*



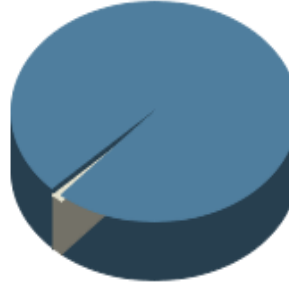
Europa	43,62%
Nordamerika	30,21%
Asien	9,58%
Japan	6,34%
Osteuropa	3,86%
Welt	5,14%
Kasse	1,25%

Top-Branchen*



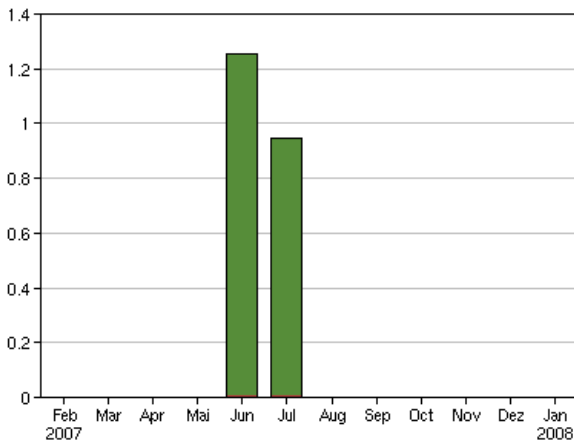
Divers	98,75%
Kasse	1,25%

Top-Assets*

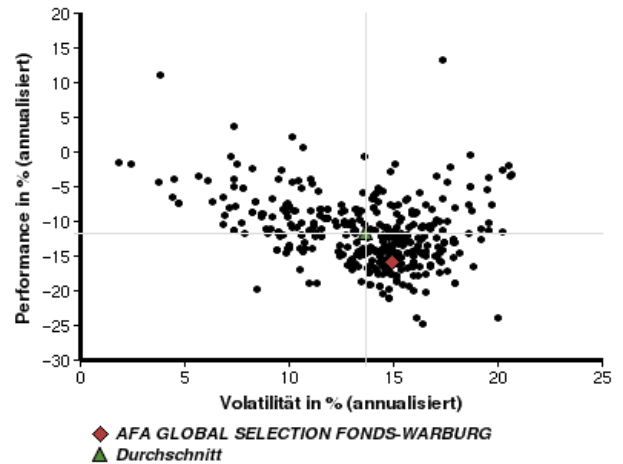


Aktienfonds	98,75%
Geldmarkt/Kasse	1,25%

Volumensveränderung monatlich perf. bereinigt in %



fondsmatrix® (Rendite-Risiko-Matrix - 1 Jahr)



Sektorenvergleich in EUR	1 Monat	3 Monate	12 Monate	lfd. Jahr	3 Jahre	5 Jahre	10 Jahre
AFA GLOBAL SELECTION FONDS-WARBURG	-7,27%	-12,65%	-15,84%	-11,14%	+16,01%	+63,13%	n.v.
Sektorenbestser	+1,96%	+0,90%	+12,95%	+4,29%	+56,60%	+120,84%	+23,86%
Sektorendurchschnitt	-6,24%	-11,13%	-11,82%	-9,46%	+16,80%	+55,33%	+7,84%
Sektorenschlechtester	-16,06%	-20,79%	-24,86%	-22,13%	-6,00%	-6,73%	-14,19%
Anzahl der Fonds im Sektor	450	434	399	445	340	292	10