

<b>M&amp;G Global Leaders Fund A</b>	
Rücknahmepreis:	13,07 EUR
Datum:	22.02.2008
Zwischengewinn:	0,01 EUR

<b>fondsmeter® Ranking</b>	
Short-Term-Ranking (1 Jahr):	● ● ●
Mid-Term-Ranking (3 Jahre):	+++
Long-Term-Ranking (5 Jahre):	+++
Fondssektor:	Aktienfonds allgemein Welt
Risikoklasse (Bank):	3

<b>Basisinformationen</b>	
WKN:	797739
ISIN:	GB0030934490
Fondswährung:	EUR
Gründung:	12.01.2001
Fondsvolumen (31.12.2007):	1.533,60 Mio. EUR
Ertragsverwendung:	thesaurierend
Fondsmanager:	Herr Aled Smith
TER p.a. (31.12.2007):	1,91%

**Anlagegrundsatz**

Der Fonds investiert in sorgfältig ausgewählte Aktien international führender Unternehmen. Der Fondsmanager verfolgt eine aktive Anlagestrategie nach klar festgelegten Grundsätzen, deren Schwerpunkt ganz auf der Einzelwertauswahl liegt. Grundlage des Auswahlprozesses sind fundamentale Unternehmensanalysen. Anlagestrategie des Fonds ist es, Aktien zu identifizieren, die die besten Investments aus dem Universum globaler Unternehmen aller Branchen, Länder und Größenklassen darstellen.

<b>Fondsgesellschaft</b>	
Fondsgesellschaft:	M&G Investment Funds
Anschrift:	Laurence Pountney Hill London EC4R 0HH
Domizil:	Großbritannien
Telefon:	0800 / 0700 770
E-Mail:	info@mandg-investments.de
Homepage:	http://www.mandg.co.uk

<b>Kosten</b>	
Ausgabeaufschlag:	5,54%
Managementgebühr p.a.:	1,75%
Depotbankgebühr p.a.:	0,02%

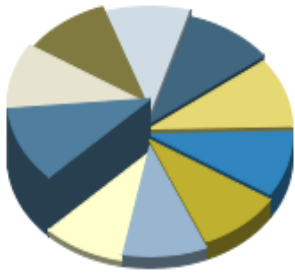
<b>Performancekennzahlen</b>	
Standardabweichung (1 Jahr):	14,07%
Standardabweichung (3 Jahre):	13,89%
Sharpe Ratio:	-1,15
Tracking Error (1 Jahr):	2,47
Korrelation (1 Jahr):	0,81
Beta (1 Jahr):	1,21
Treynor Ratio (1 Jahr):	-13,41
Jahreshoch:	14,38
Jahrestief:	12,09
Maximaler Verlust:	-42,64%
Maximale Verlustperiode:	4 Monate

**Chart (10 Jahre in EUR)**



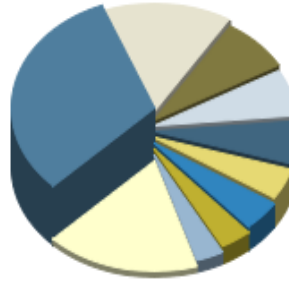
<b>Wertentwicklung (Stand: 21.02.2008)</b>		<b>EUR</b>
1 Monat		5,25%
3 Monate		-4,16%
6 Monate		-11,37%
1 Jahr		-12,15%
3 Jahre		40,81%
5 Jahre		121,34%
10 Jahre		n.v.
3 Jahre (p.a.)		12,08%
5 Jahre (p.a.)		17,22%
10 Jahre (p.a.)		n.v.
seit Jahresbeginn		-7,89%
seit Auflage		15,47%
seit Auflage (p.a.)		2,04%

### Top-Holdings\*



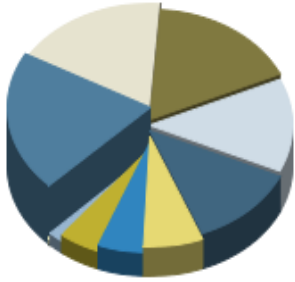
Hess Corp.	2,10%
Siemens	2,00%
Astellas Pharma	2,00%
Toyota Motor	1,90%
Konica Minolta Ho...	1,90%
Schering Plough	1,90%
SK Energy	1,80%
Daiichi Sankyo	1,80%
Yamaha Motor	1,80%
Sony	1,80%

### Top-Länder\*



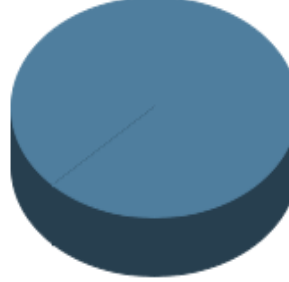
USA	31,50%
Japan	14,90%
Deutschland	7,80%
Südkorea	6,80%
Niederlande	6,20%
Australien	4,50%
Schweiz	4,40%
Kanada	3,50%
Italien	3,10%
Welt	17,30%

### Top-Branchen\*



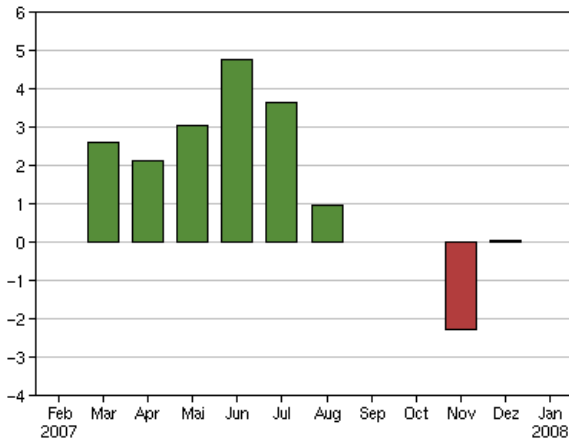
Industrie / Inves...	20,60%
Öl / Gas	18,10%
Finanzdienstleist...	17,00%
Konsumgüter nicht...	13,60%
Grundstoffe	12,20%
Gesundheit / Heal...	6,70%
Freizeit / Gastge...	5,20%
Technologie	4,70%
Telekommunikation...	1,70%
Divers	0,20%

### Top-Assets\*

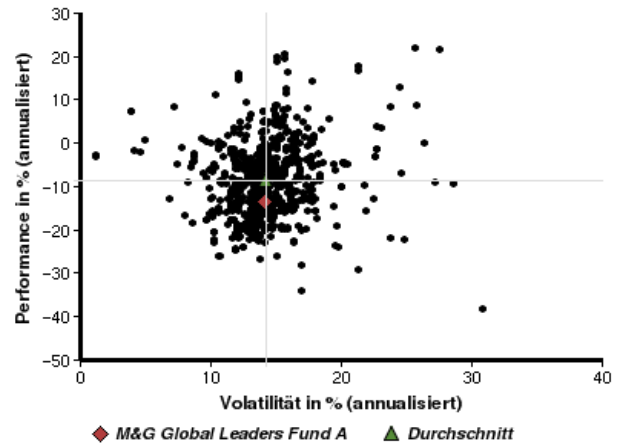


Aktien	100,00%
--------	---------

### Volumensveränderung monatlich perf. bereinigt in %



### fondsmatrix® (Rendite-Risiko-Matrix - 1 Jahr)



Sektorenvergleich in EUR	1 Monat	3 Monate	12 Monate	lfd. Jahr	3 Jahre	5 Jahre	10 Jahre
M&G Global Leaders Fund A	+5,25%	-4,16%	-12,15%	-7,89%	+40,81%	+121,34%	n.v.
Sektorenbester	+15,80%	+7,75%	+18,65%	+4,37%	+77,23%	+250,90%	+632,37%
Sektorendurchschnitt	+1,69%	-5,53%	-11,89%	-8,41%	+18,70%	+59,91%	+39,52%
Sektorenschlechtester	-11,60%	-21,62%	-37,64%	-20,88%	-11,62%	-15,38%	-33,16%
Anzahl der Fonds im Sektor	863	840	748	859	477	383	108