

cominvest CONVEST 21 VL	
Rücknahmepreis:	32,81 EUR
Datum:	22.02.2008
Zwischengewinn:	0,00 EUR

fondsmeter® Ranking	
Short-Term-Ranking (1 Jahr):	● ● ●
Mid-Term-Ranking (3 Jahre):	● ● ●
Long-Term-Ranking (5 Jahre):	● ● ●
Fondssektor:	Aktienfonds allgemein Welt
Risikoklasse (Bank):	3

Basisinformationen	
WKN:	976963
ISIN:	DE0009769638
Fondswährung:	EUR
Gründung:	15.02.1996
Fondsvolumen (09.01.2008):	207,70 Mio. EUR
Ertragsverwendung:	ausschüttend
Fondsmanager:	Herr Dr. Xiaohu Zhou
TER p.a. (30.06.2007):	1,51%
letzte Ausschüttung (01.08.2007):	0,1243 EUR

Anlagegrundsatz
 Der Fonds investiert schwerpunktmäßig in internationale Wachstumswerte. Deutsche Wachstumswerte finden zu max. 30% Berücksichtigung.

Fondsgesellschaft	
Fondsgesellschaft:	COMINVEST Asset Management GmbH
Anschrift:	Platz der Einheit 1 Frankfurt am Main
Domizil:	Deutschland
Telefon:	+49 (0)89 / 4 62 68-525
E-Mail:	info@cominvest-am.com
Homepage:	http://www.cominvest-am.de

Kosten	
Ausgabeaufschlag:	5,00%
Managementgebühr p.a.:	1,40%
Depotbankgebühr p.a.:	0,09%

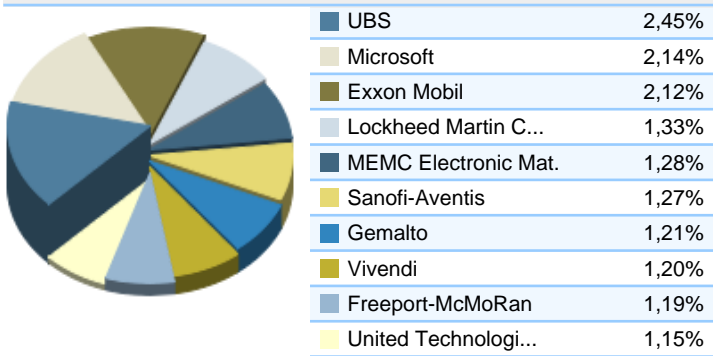
Performancekennzahlen	
Standardabweichung (1 Jahr):	13,90%
Standardabweichung (3 Jahre):	12,83%
Sharpe Ratio:	-1,52
Tracking Error (1 Jahr):	2,35
Korrelation (1 Jahr):	0,82
Beta (1 Jahr):	1,22
Treynor Ratio (1 Jahr):	-17,35
Jahreshoch:	37,10
Jahrestief:	32,27
Maximaler Verlust:	-47,78%
Maximale Verlustperiode:	3 Monate

Chart (10 Jahre in EUR)

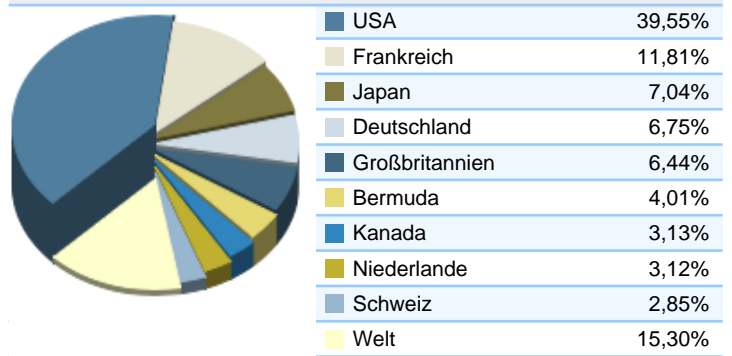


Wertentwicklung (Stand: 20.02.2008)		EUR
1 Monat		0,21%
3 Monate		-7,57%
6 Monate		-12,11%
1 Jahr		-18,34%
3 Jahre		4,76%
5 Jahre		24,16%
10 Jahre		-10,62%
3 Jahre (p.a.)		1,56%
5 Jahre (p.a.)		4,42%
10 Jahre (p.a.)		-1,12%
seit Jahresbeginn		-11,19%
seit Auflage		71,19%
seit Auflage (p.a.)		4,57%

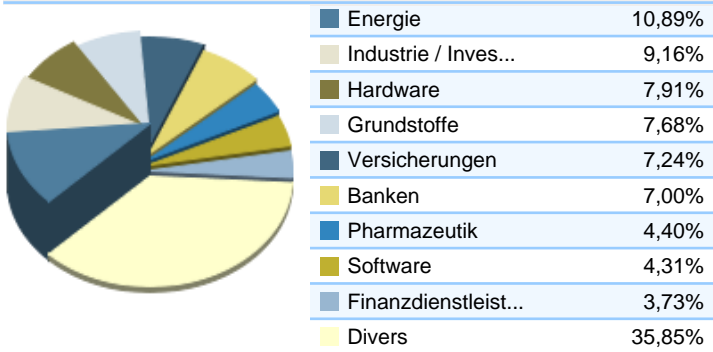
Top-Holdings*



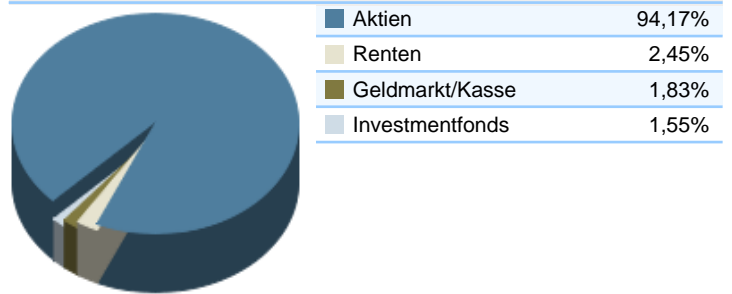
Top-Länder*



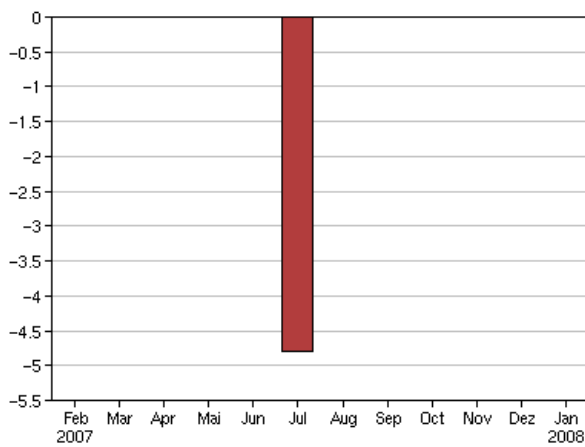
Top-Branchen*



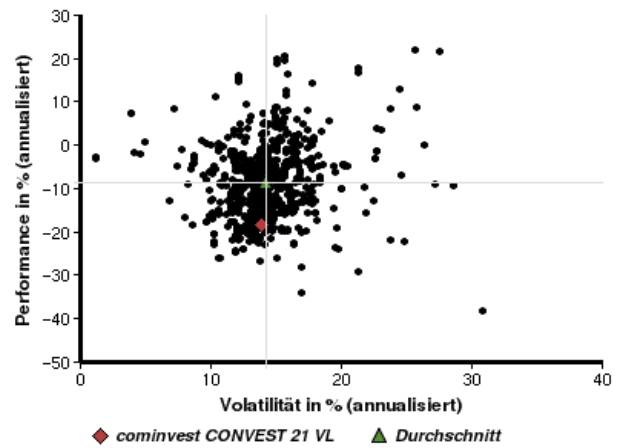
Top-Assets*



Volumensveränderung monatlich perf. bereinigt in %



fondsmatrix® (Rendite-Risiko-Matrix - 1 Jahr)



Sektorenvergleich in EUR	1 Monat	3 Monate	12 Monate	lfd. Jahr	3 Jahre	5 Jahre	10 Jahre
cominvest CONVEST 21 VL	+0,21%	-7,57%	-18,34%	-11,19%	+4,76%	+24,16%	-10,62%
Sektorenbester	+15,80%	+7,75%	+18,65%	+4,37%	+77,23%	+250,90%	+632,37%
Sektorendurchschnitt	+1,69%	-5,53%	-11,89%	-8,41%	+18,70%	+59,91%	+39,52%
Sektorenschlechtester	-11,60%	-21,62%	-37,64%	-20,88%	-11,62%	-15,38%	-33,16%
Anzahl der Fonds im Sektor	863	840	748	859	477	383	108