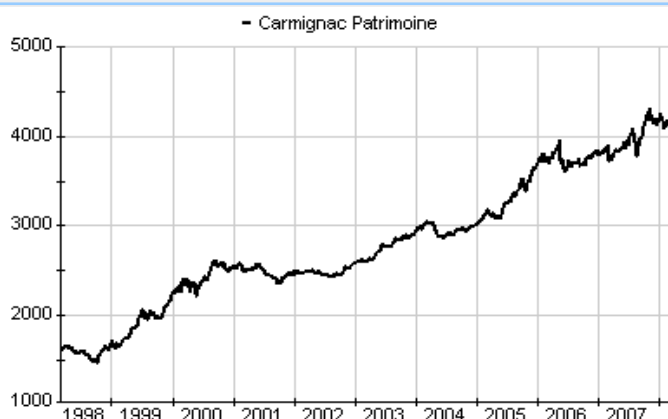


Carmignac Patrimoine	
Rücknahmepreis:	4.172,78 EUR
Datum:	21.02.2008
Zwischengewinn:	5,43 EUR

Basisinformationen	
WKN:	A0DPW0
ISIN:	FR0010135103
Fondswahrung:	EUR
Grundung:	07.11.1989
Fondsvolumen (31.12.2007):	2.792,00 Mio. EUR
Ertragsverwendung:	thesaurierend
Fondsmanager:	Herr Edouard Carmignac

Kosten	
Ausgabeaufschlag:	4,00%
Managementgebuhr p.a.:	1,50%
Performancefee:	5,00% der Wertentwicklung, die uber der Wertentwicklung des zusammengesetzten Index aus 50% MSCI AWC Free (EUR) und 50% Salomon Brothers WGBI (EUR) liegt

Chart (10 Jahre in EUR)



fondsmeter® Ranking	
Short-Term-Ranking (1 Jahr):	+++
Mid-Term-Ranking (3 Jahre):	+++
Long-Term-Ranking (5 Jahre):	+++
Fondssektor:	Mischfonds ausgewogen Welt
Risikoklasse (Bank):	3

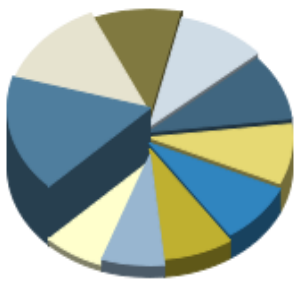
**Anlagegrundsatz**  
Der Fonds investiert in internationale Aktien und Rentenwerte. Sein Ziel besteht darin, durch eine aktive Verwaltung ohne grundsatzliche Beschrankung auf eine bestimmte Region oder einen bestimmten Sektor eine absolute und regelmaige Wertentwicklung zu erzielen. Dabei verfolgt er nicht das Ziel, einen Referenzindex zu ubertreffen. Zur Verringerung des Risikos von Kapitalschwankungen sind mindestens 50% des Fondsvermogens dauerhaft in Schuldverschreibungen und/oder Geldmarktinstrumenten angelegt.

Fondsgesellschaft	
Fondsgesellschaft:	CARMIGNAC GESTION
Anschrift:	24 Place Vendome Paris
Domizil:	Frankreich
Telefon:	+352 / 4 67 06 01
E-Mail:	info@carmignac-gestion.de
Homepage:	http://www.carmignac-gestion.de

Performancekennzahlen	
Standardabweichung (1 Jahr):	9,55%
Standardabweichung (3 Jahre):	8,02%
Sharpe Ratio:	0,27
Tracking Error (1 Jahr):	2,46
Korrelation (1 Jahr):	0,66
Beta (1 Jahr):	1,51
Treynor Ratio (1 Jahr):	1,71
Jahreshoch:	4.255,71
Jahrestief:	4.082,37
Maximaler Verlust:	-19,86%
Maximale Verlustperiode:	3 Monate

Wertentwicklung (Stand: 19.02.2008)		EUR
1 Monat		-0,08%
3 Monate		0,71%
6 Monate		9,97%
1 Jahr		8,05%
3 Jahre		35,25%
5 Jahre		59,50%
10 Jahre		162,13%
3 Jahre (p.a.)		10,59%
5 Jahre (p.a.)		9,79%
10 Jahre (p.a.)		10,12%
seit Jahresbeginn		-1,19%
seit Auflage		445,91%
seit Auflage (p.a.)		9,72%

### Top-Holdings\*



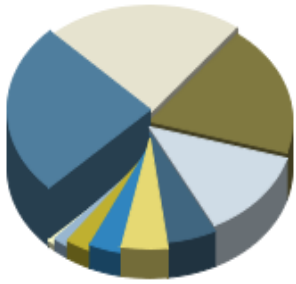
BUONI POLIENNAL 1...	4,10%
France OAT 5,50% ...	3,30%
SMITH	2,50%
INTERNATION...	
ETAT BRESILIEN 8,...	2,40%
PETROLEO	2,30%
BRASILEI...	
France OAT 25/04/...	2,10%
FREEPORT	2,10%
MCMORAN ...	
France OAT 5,5% 2...	1,90%
MALAYSIAN GOVT 3,...	1,70%
GOLDCORP INC	1,70%
Kana...	

### Top-Länder\*



USA	12,50%
Asien	9,90%
Mittel-/Südamerika	9,70%
Europa	7,40%
Frankreich	3,10%
Japan	1,70%
Afrika	0,50%
Welt	44,20%
Kasse	11,00%

### Top-Branchen\*



Finanzen	25,10%
Grundstoffe	22,90%
Energie	19,10%
Industrie / Inves...	12,90%
Technologie	5,50%
Konsumgüter nicht...	5,20%
gewerbliche Diens...	3,70%
Konsumgüter zyklisch	2,90%
Gesundheit / Heal...	1,80%
Telekommunikation...	0,90%

### Top-Assets\*



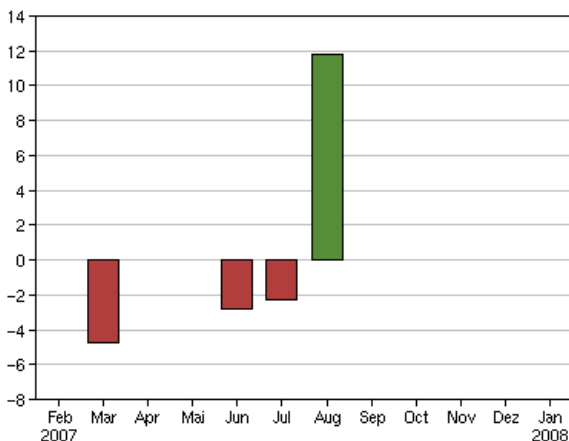
Aktien	45,20%
Renten	43,80%
Geldmarkt/Kasse	11,00%

### Top-Währungen\*

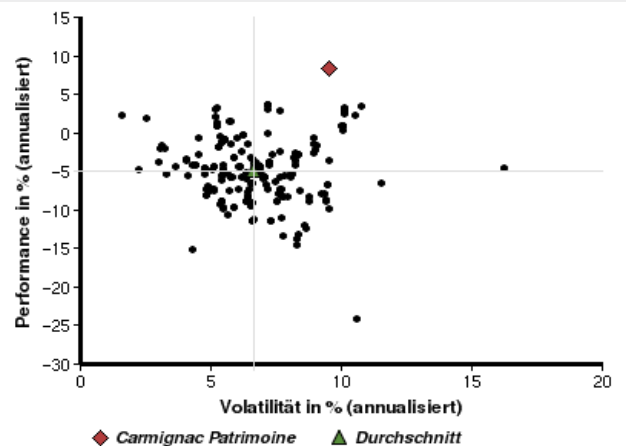


Divers	100,00%
Kasse	11,00%

### Volumensveränderung monatlich perf. bereinigt in %



### fondsmatrix® (Rendite-Risiko-Matrix - 1 Jahr)



Sektorenvergleich in EUR	1 Monat	3 Monate	12 Monate	lfd. Jahr	3 Jahre	5 Jahre	10 Jahre
Carmignac Patrimoine	-0,08%	+0,71%	+8,05%	-1,19%	+35,25%	+59,50%	+162,13%
Sektorenbesten	+4,56%	+1,41%	+8,05%	+1,38%	+46,25%	+146,48%	+162,13%
Sektorendurchschnitt	+0,50%	-2,56%	-7,32%	-3,88%	+9,35%	+28,99%	+29,52%
Sektorenschlechtester	-3,87%	-8,03%	-23,65%	-9,56%	-10,15%	+1,97%	-15,13%
Anzahl der Fonds im Sektor	216	211	196	214	146	118	41