

StarCapital Bondvalue UI	
Rücknahmepreis:	61,46 EUR
Datum:	21.02.2008
Zwischengewinn:	0,79 EUR

fondsmeter® Ranking	
Short-Term-Ranking (1 Jahr):	+++
Mid-Term-Ranking (3 Jahre):	+++
Long-Term-Ranking (5 Jahre):	+++
Fondssektor:	Rentenfonds allgemein Welt/Welt (Hartwährungen)
Risikoklasse (Bank):	2

Basisinformationen	
WKN:	978187
ISIN:	DE0009781872
Fondswährung:	EUR
Gründung:	15.09.1997
Fondsvolumen (21.01.2008):	112,03 Mio. EUR
Ertragsverwendung:	ausschüttend
Fondsmanager:	Universal Team
TER p.a. (31.12.2006):	1,35%
letzte Ausschüttung (15.02.2008):	1,9800 EUR

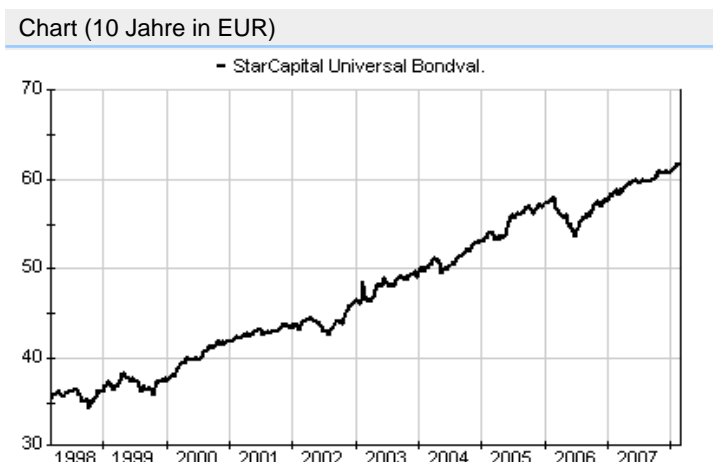
**Anlagegrundsatz**

Das Fondsvermögen wird überwiegend in festverzinsliche Wertpapiere internationaler Emittenten investiert. Darüber hinaus können auch Wandel- und Optionsanleihen, Zero-Bonds und Genussscheine mit Rentencharakter erworben werden. Das Fondsmanagement betreibt eine aktive Zinsstrategie und variiert dementsprechend - analog der Entwicklung der Kapitalmarktzinsen - die Laufzeiten der Rententitel: Langläufer in Phasen sinkender Zinsen und Kurzläufer bzw. liquide Mittel in Erwartung steigender Zinsen.

Fondsgesellschaft	
Fondsgesellschaft:	Universal-Investment GmbH
Anschrift:	Erlenstr. 2 Frankfurt am Main
Domizil:	Deutschland
Telefon:	+49 (0)69 / 7 10 43-0
E-Mail:	info@ui-gmbh.de
Homepage:	<a href="http://www.universal-investment.de">http://www.universal-investment.de</a>

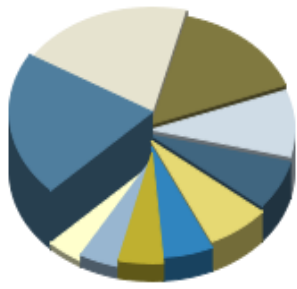
Kosten	
Ausgabeaufschlag:	3,00%
Managementgebühr p.a.:	0,25%
Depotbankgebühr p.a.:	0,10%
Beratervergütung p.a.:	0,80%

Performancekennzahlen	
Standardabweichung (1 Jahr):	1,88%
Standardabweichung (3 Jahre):	4,12%
Sharpe Ratio:	0,60
Tracking Error (1 Jahr):	1,90
Korrelation (1 Jahr):	0,18
Beta (1 Jahr):	0,05
Treynor Ratio (1 Jahr):	22,75
Jahreshoch:	63,83
Jahrestief:	61,54
Maximaler Verlust:	-3,80%
Maximale Verlustperiode:	5 Monate



Wertentwicklung (Stand: 20.02.2008)	EUR
1 Monat	0,73%
3 Monate	1,32%
6 Monate	2,98%
1 Jahr	4,62%
3 Jahre	13,77%
5 Jahre	31,72%
10 Jahre	73,22%
3 Jahre (p.a.)	4,39%
5 Jahre (p.a.)	5,66%
10 Jahre (p.a.)	5,65%
seit Jahresbeginn	1,19%
seit Auflage	81,08%
seit Auflage (p.a.)	5,85%

### Top-Holdings\*



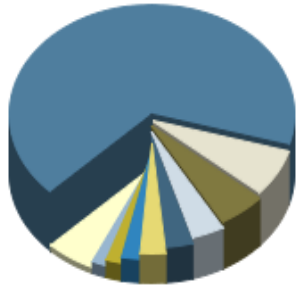
3.000% NEDERLD 04-10	13,28%
1.000% REP. FSE 0...	12,79%
2.500% BUNDESOBL....	9,59%
2.500% K.F.W.ANL....	6,08%
4.640% BELGIQUE 0...	4,47%
3.000% BUND SCHAT...	4,46%
3.250% LDKRBK.BAD...	3,54%
9.500% GENL EL.CA...	3,18%
4.000% SWEDEN 04-...	2,84%
3.000% SWEDEN 05-...	2,64%

### Top-Assets\*



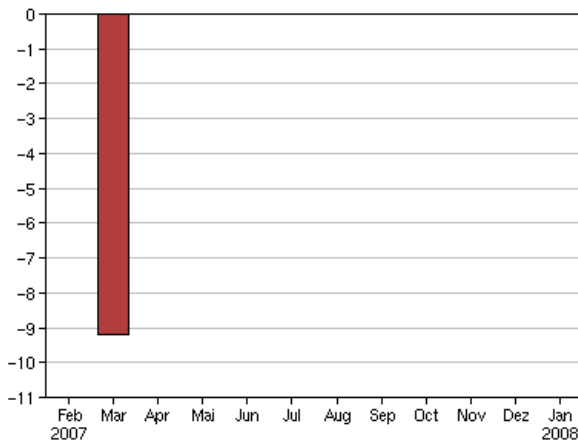
Renten	94,17%
Geldmarkt/Kasse	5,83%

### Top-Währungen\*

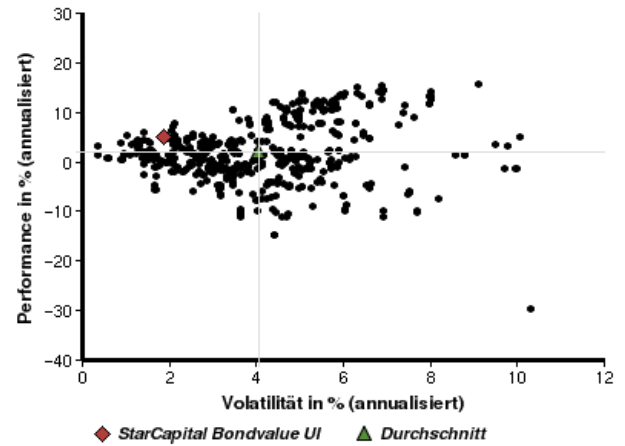


Euro	69,09%
Mexikanischer Peso	7,05%
Schwedische Krone	5,53%
Neuseeland-Dollar	3,76%
Neue Türkische Lira	3,17%
Australischer Dollar	2,92%
Polnischer Zloty	2,16%
Brasilianischer Real	1,83%
Divers	1,72%
Kasse	5,83%

### Volumensveränderung monatlich perf. bereinigt in %



### fondsmatrix® (Rendite-Risiko-Matrix - 1 Jahr)



Sektorenvergleich in EUR	1 Monat	3 Monate	12 Monate	lfd. Jahr	3 Jahre	5 Jahre	10 Jahre
StarCapital Bondvalue UI	+0,73%	+1,32%	+4,62%	+1,19%	+13,77%	+31,72%	+73,22%
Sektorenbester	+4,28%	+6,59%	+11,86%	+4,87%	+24,11%	+41,94%	+73,22%
Sektorendurchschnitt	-0,97%	+0,52%	-1,25%	+0,70%	+0,63%	+1,86%	+25,69%
Sektorenschlechtester	-6,59%	-10,80%	-29,79%	-8,89%	-17,33%	-25,70%	-41,01%
Anzahl der Fonds im Sektor	575	565	513	571	374	256	124